


Додаток 1  
до Національного положення (стандарту)  
бухгалтерського обліку в державному  
у секторі 101 «Подання фінансової  
звітності»

	Дата (рік, місяць, число)	КОДИ	
		2017	07 11
Установа	Тернопільське вище професійне училище №4 ім.М.Паращука за ЄДРПОУ	02547659	
Територія	Тернопіль за КОАТУУ	6110100000	
Організаційно-правова форма господарювання	Державна організація (установа,заклад) за КОПФГ	425	
Орган державного управління	Міністерство освіти і науки України за КОДУ	01084	
Вид економічної діяльності	Професійно-технічна освіта за КВЕД	85.32	
Одиниця виміру: грн			
Періодичність: <u>квартальна, річна</u>			

**БАЛАНС**  
на 1 липня 2017 року



Форма № 1-дс			
АКТИВ	Код рядка	На початок звітного періоду	На кінець звітного періоду
1	2	3	4
<b>I. НЕФІНАНСОВІ АКТИВИ</b>			
Основні засоби:	1000	19 411 068	19 416 877
первісна вартість	1001	39 308 269	39 314 078
знос	1002	19 897 201	19 897 201
Інвестиційна нерухомість:	1010	-	-
первісна вартість	1011	-	-
знос	1012	-	-
Нематеріальні активи:	1020	5 246	5 246
первісна вартість	1021	6 731	6 731
накопичена амортизація	1022	1 485	1 485
Незавершені капітальні інвестиції	1030	5 809	-
Довгострокові біологічні активи:	1040	-	-
первісна вартість	1041	-	-
знос	1042	-	-
Запаси	1050	-	-
Виробництво	1060	-	-
Поточні біологічні активи	1090	-	-
<b>Усього за розділом I</b>	<b>1095</b>	<b>19 422 123</b>	<b>19 422 123</b>
<b>II. ФІНАНСОВІ АКТИВИ</b>			
Довгострокова дебіторська заборгованість	1100	-	-
Довгострокові фінансові інвестиції	1110	-	-
Поточна дебіторська заборгованість:			
за розрахунками з бюджетом	1120	-	-



за розрахунками за товари, роботи, послуги	1125	-	-
за наданими кредитами	1130	-	-
за виданими авансами	1135	-	-
за розрахунками із соціального страхування	1140	-	-
за внутрішніми розрахунками	1145	-	-
інша поточна дебіторська заборгованість	1150	-	-
Поточні фінансові інвестиції	1155	-	-
Грошові кошти та їх еквіваленти розпорядників бюджетних коштів та державних цільових фондів у:			
національній валюті, у тому числі в:	1160	-	-
касі	1161	-	-
казначействі	1162	-	-
установах банків	1163	-	-
іноземній валюті	1165	-	-
Кошти бюджетів та інших клієнтів на:			
єдиному казначейському рахунку	1170	-	-
рахунках в установах банків, у тому числі:	1175	-	-
в національній валюті	1176	-	-
іноземній валюті	1177	-	-
Інші фінансові активи	1180	-	-
<b>Усього за розділом II</b>	<b>1195</b>	-	-
<b>III. ВИТРАТИ МАЙБУТНІХ ПЕРІОДІВ</b>	<b>1200</b>	-	-
<b>БАЛАНС</b>	<b>1300</b>	<b>19 422 123</b>	<b>19 422 123</b>
<b>ПАСИВ</b>	<b>Код рядка</b>	<b>На початок звітного періоду</b>	<b>На кінець звітного періоду</b>
1	2	3	4
<b>I. ВЛАСНИЙ КАПІТАЛ ТА ФІНАНСОВИЙ РЕЗУЛЬТАТ</b>			
Внесений капітал	1400	19 422 123	19 422 123
Капітал у дооцінках	1410	-	-
Фінансовий результат	1420	-	-
Капітал у підприємствах	1430	-	-
Резерви	1440	-	-
Цільове фінансування	1450	-	-
<b>Усього за розділом I</b>	<b>1495</b>	<b>19 422 123</b>	<b>19 422 123</b>
<b>II. ЗОБОВ'ЯЗАННЯ</b>			
Довгострокові зобов'язання:			
за цінними паперами	1500	-	-
за кредитами	1510	-	-
інші довгострокові зобов'язання	1520	-	-
Поточна заборгованість за довгостроковими зобов'язаннями	1530	-	-

Головне управління  
Державної казначейської служби  
України у Тернопільській області  
Управління  
Державної казначейської служби  
України у місті Тернополі

9

ст/Дерев



Поточні зобов'язання:			
за платежами до бюджету	1540	-	-
за розрахунками за товари, роботи, послуги	1545	-	-
за кредитами	1550	-	-
за одержаними авансами	1555	-	-
за розрахунками з оплати праці	1560	-	-
за розрахунками із соціального страхування	1565	-	-
за внутрішніми розрахунками	1570	-	-
інші поточні зобов'язання	1575	-	-
<b>Усього за розділом II</b>	<b>1595</b>	-	-
<b>III. ЗАБЕЗПЕЧЕННЯ</b>	<b>1600</b>	-	-
	1700	-	-
<b>IV. ДОХОДИ МАЙБУТНІХ ПЕРІОДІВ</b>			
<b>БАЛАНС</b>	<b>1800</b>	<b>19 422 123</b>	<b>19 422 123</b>

Керівник

(підпис)

Гришук І.М.  
(ініціали та прізвище)

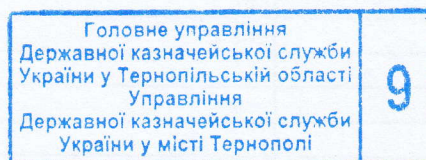
Головний бухгалтер

(підпис)

Поліщук І.І.  
(ініціали та прізвище)

*Звіт прийнято  
11.07.2017р  
Нам. від. - голов. бух.*

*М. Держук М. В. Держуківна*






Додаток 1  
до Національного положення (стандарту)  
бухгалтерського обліку в державному  
у секторі 101 «Подання фінансової  
звітності»

	Дата (рік, місяць, число)	КОДИ
Установа	Тернопільське вище професійне училище №4 ім.М.Паращука за ЄДРПОУ	2017 07 11 02547659
Територія	Тернопіль за КОАТУУ	6110100000
Організаційно-правова форма господарювання	Державна організація (установа,заклад) за КОПФГ	425
Орган державного управління	Тернопільська міська Рада за КОДУ	01009
Вид економічної діяльності	Професійно-технічна освіта за КВЕД	85.32
Одиниця виміру: грн		
Періодичність: <u>квартальна</u> , річна		

БАЛАНС  
на 1 липня 2017 року



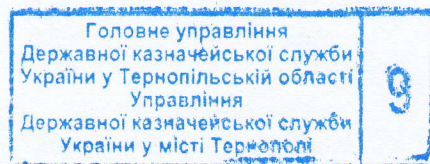
Форма № 1-дс

АКТИВ	Код рядка	На початок звітного періоду	На кінець звітного періоду
1	2	3	4
<b>I. НЕФІНАНСОВІ АКТИВИ</b>			
Основні засоби:	1000	2 707 486	2 782 025
первісна вартість	1001	3 873 573	3 954 693
знос	1002	1 166 087	1 172 668
Інвестиційна нерухомість:	1010	-	-
первісна вартість	1011	-	-
знос	1012	-	-
Нематеріальні активи:	1020	945	520
первісна вартість	1021	945	945
накопичена амортизація	1022	-	425
Незавершені капітальні інвестиції	1030	-	900
Довгострокові біологічні активи:	1040	-	-
первісна вартість	1041	-	-
знос	1042	-	-
Запаси	1050	339 854	381 303
Виробництво	1060	-	-
Поточні біологічні активи	1090	-	-
<b>Усього за розділом I</b>	<b>1095</b>	<b>3 048 285</b>	<b>3 164 748</b>
<b>II. ФІНАНСОВІ АКТИВИ</b>			
Довгострокова дебіторська заборгованість	1100	-	-
Довгострокові фінансові інвестиції	1110	-	-
Поточна дебіторська заборгованість: за розрахунками з бюджетом	1120	-	-



за розрахунками за товари, роботи, послуги	1125	32 162	✓	-
за наданими кредитами	1130	-		-
за виданими авансами	1135	-		-
за розрахунками із соціального страхування	1140	3 950	✓	12 091
за внутрішніми розрахунками	1145	-		-
інша поточна дебіторська заборгованість	1150	-		181 456
Поточні фінансові інвестиції	1155	-		-
Грошові кошти та їх еквіваленти розпорядників бюджетних коштів та державних цільових фондів у:				
національній валюті, у тому числі в:	1160	365 652		1 260 966
касі	1161	19		19
казначействі	1162	365 633		1 260 947
установах банків	1163	-		-
іноземній валюті	1165	-		-
Кошти бюджетів та інших клієнтів на:				
єдиному казначейському рахунку	1170	-		-
рахунках в установах банків, у тому числі:	1175	-		-
в національній валюті	1176	-		-
іноземній валюті	1177	-		-
Інші фінансові активи	1180	-		-
<b>Усього за розділом II</b>	<b>1195</b>	<b>401 764</b>		<b>1 454 513</b>
<b>III. ВИТРАТИ МАЙБУТНІХ ПЕРІОДІВ</b>	<b>1200</b>	-		-
<b>БАЛАНС</b>	<b>1300</b>	<b>3 450 049</b>		<b>4 619 261</b>
<b>ПАСИВ</b>	<b>Код рядка</b>	<b>На початок звітного періоду</b>		<b>На кінець звітного періоду</b>
1	2	3		4
<b>I. ВЛАСНИЙ КАПІТАЛ ТА ФІНАНСОВИЙ РЕЗУЛЬТАТ</b>				
Внесений капітал	1400	2 708 431		2 816 896
Капітал у дооцінках	1410	-		1 605
Фінансовий результат	1420	732 139		1 770 079
Капітал у підприємствах	1430	-		-
Резерви	1440	-		-
Цільове фінансування	1450	-		900
<b>Усього за розділом I</b>	<b>1495</b>	<b>3 440 570</b>		<b>4 589 480</b>
<b>II. ЗОБОВ'ЯЗАННЯ</b>				
Довгострокові зобов'язання:				
за цінними паперами	1500	-		-
за кредитами	1510	-		-
інші довгострокові зобов'язання	1520	-		-
Поточна заборгованість за довгостроковими зобов'язаннями	1530	-		-

356,0



*М. Держ*



Продовження додатка 1

Поточні зобов'язання:			
за платежами до бюджету	1540	-	2 503
за розрахунками за товари, роботи, послуги	1545	5 529	-
за кредитами	1550	-	-
за одержаними авансами	1555	-	-
за розрахунками з оплати праці	1560	-	9 588
за розрахунками із соціального страхування	1565	-	-
за внутрішніми розрахунками	1570	-	-
інші поточні зобов'язання	1575	3 950	17 690
<b>Усього за розділом II</b>	<b>1595</b>	<b>9 479</b>	<b>29 781</b>
<b>III. ЗАБЕЗПЕЧЕННЯ</b>	<b>1600</b>	-	-
<b>IV. ДОХОДИ МАЙБУТНІХ ПЕРІОДІВ</b>	<b>1700</b>	-	-
<b>БАЛАНС</b>	<b>1800</b>	<b>3 450 049</b>	<b>4 619 261</b>

Керівник

(підпис)

Гришук І.М.

(ініціали та прізвище)

Головний бухгалтер

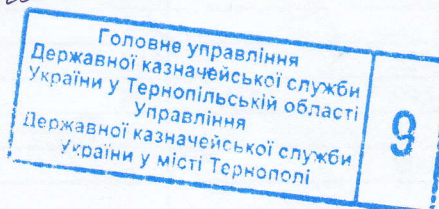
(підпис)

Поліщук І.І.

(ініціали та прізвище)

Звіт прийнято  
11.07.2017р  
Голов. бухгалтер — М.Дерев'яко

М.В. Дерев'яко





Додаток 2

до Національного положення (стандарту)  
бухгалтерського обліку в державному  
секторі 101 «Подання фінансової  
звітності»

		КОДИ		
		2017	07	11
Установа	<u>Тернопільське вище професійне училище №4 ім.М.Паращука</u>			
	за ЄДРПОУ	02547659		
Територія	<u>Тернопіль</u>			
	за КОАТУУ	6110100000		
Організаційно-правова форма господарювання	<u>Державна організація (установа,заклад)</u>			
	за КОПФГ	425		
Орган державного управління	<u>Тернопільська міська Рада</u>			
	за КОДУ	01009		
Вид економічної діяльності	<u>Професійно-технічна освіта</u>			
	за КВЕД	85.32		

Одиниця виміру: грн.

Періодичність: квартальна, річна.

**ЗВІТ ПРО ФІНАНСОВІ РЕЗУЛЬТАТИ**

за II квартал 2017 року



2


**I. ФІНАНСОВИЙ РЕЗУЛЬТАТ ДІЯЛЬНОСТІ**

Форма № 2-дс

Стаття	Код рядка	За звітний період	За аналогічний період попереднього року
1	2	3	4
<b>ДОХОДИ</b>			
<b>Доходи від обмінних операцій</b>			
Бюджетні асигнування	2010	9 249 192	-
Доходи від надання послуг (виконання робіт)	2020	1 093 142	-
Доходи від продажу активів	2030	-	-
Фінансові доходи	2040	-	-
Інші доходи від обмінних операцій	2050	-	-
<b>Усього доходів від обмінних операцій</b>	<b>2080</b>	<b>10 342 334</b>	-
<b>Доходи від необмінних операцій</b>			
Податкові надходження	2090	-	-
Неподаткові надходження	2100	-	-
Трансферти	2110	-	-
Надходження до державних цільових фондів	2120	-	-
Інші доходи від необмінних операцій	2130	212 824	-
<b>Усього доходів від необмінних операцій</b>	<b>2170</b>	<b>212 824</b>	-
<b>Усього доходів</b>	<b>2200</b>	<b>10 555 158</b>	-
<b>ВИТРАТИ</b>			
<b>Витрати за обмінними операціями</b>			
Витрати на виконання бюджетних програм	2210	8 841 133	-
Витрати на виготовлення продукції (надання послуг, виконання робіт)	2220	485 597	-
Витрати з продажу активів	2230	-	-
Фінансові витрати	2240	-	-
Інші витрати за обмінними операціями	2250	8 102	-
<b>Усього витрат за обмінними операціями</b>	<b>2290</b>	<b>9 334 832</b>	-
<b>Витрати за необмінними операціями</b>			
Трансферти	2300	-	-
Інші витрати за необмінними операціями	2310	182 742	-
<b>Усього витрати за необмінними операціями</b>	<b>2340</b>	<b>182 742</b>	-
<b>Усього витрат</b>	<b>2380</b>	<b>9 517 574</b>	-
<b>Профіцит/дефіцит за звітний період</b>	<b>2390</b>	<b>1 037 584</b>	-

Головне управління  
Державної казначейської служби  
України у Тернопільській області  
Управління  
Державної казначейської служби  
України у місті Тернополі

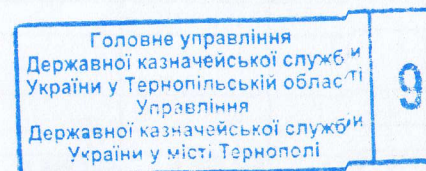
9





II. ВИДАТКИ БЮДЖЕТУ (КОШТОРИСУ) ЗА ФУНКЦІОНАЛЬНОЮ КЛАСИФІКАЦІЄЮ ВИДАТКІВ ТА КРЕДИТУВАННЯ БЮДЖЕТУ

Найменування показника	Код рядка	За звітний період	За аналогічний період попереднього року
1	2	3	4
Загальнодержавні функції	2420	-	-
Оборона	2430	-	-
Громадський порядок, безпека та судова влада	2440	-	-
Економічна діяльність	2450	-	-
Охорона навколишнього природного середовища	2460	-	-
Житлово-комунальне господарство	2470	-	-
Охорона здоров'я	2480	-	-
Духовний та фізичний розвиток	2490	-	-
Освіта	2500	9 517 574	-
Соціальний захист та соціальне забезпечення	2510	-	-



*С. Діпел*



## III. ВИКОНАННЯ БЮДЖЕТУ (КОШТОРИСУ)

Стаття	Код рядка	Загальний фонд				Спеціальний фонд			
		план за звітний період	план за звітний період з урахуванням змін	фактична сума виконання	різниця (графа 5 мінус графа 4)	план за звітний період	план за звітний період з урахуванням змін	фактична сума виконання	різниця (графа 9 мінус графа 8)
1	2	3	4	5	6	7	8	9	10
<b>ДОХОДИ</b>									
Податкові надходження	2540	-	-	-	-	-	-	-	-
Неподаткові надходження	2550	-	-	-	-	1 881 354	1 881 354	1 278 553	-602 801
Доходи від власності та підприємницької діяльності	2551	-	-	-	-	-	-	-	-
Адміністративні збори та платежі, доходи від некомерційної господарської діяльності	2552	-	-	-	-	-	-	-	-
Інші неподаткові надходження	2553	-	-	-	-	-	-	-	-
Власні надходження бюджетних установ	2554	-	-	-	-	1 881 354	1 881 354	1 278 553	-602 801
Бюджетні асигнування	2555	10 585 327	10 585 327	9 249 192	-1 336 135	-	-	-	-
Доходи від операцій з капіталом	2560	-	-	-	-	-	-	-	-
Офіційні трансферти	2570	-	-	-	-	-	-	-	-
Надходження державних цільових фондів	2580	-	-	-	-	-	-	-	-
Надходження Фонду соціального захисту інвалідів	2581	-	-	-	-	-	-	-	-
Надходження Пенсійного фонду України	2582	-	-	-	-	-	-	-	-
Надходження Фонду загальнообов'язкового державного соціального страхування України на випадок безробіття	2583	-	-	-	-	-	-	-	-
Надходження Фонду соціального страхування України	2584	-	-	-	-	-	-	-	-
Інші надходження	2585	-	-	-	-	-	-	-	-
<b>Усього доходів</b>	<b>2600</b>	<b>10 585 327</b>	<b>10 585 327</b>	<b>9 249 192</b>	<b>-1 336 135</b>	<b>1 881 354</b>	<b>1 881 354</b>	<b>1 278 553</b>	<b>-602 801</b>
<b>ВИТРАТИ</b>									
Оплата праці і нарахування на заробітну плату	2610	7 913 356	7 913 356	6 902 203	-1 011 153	526 000	526 000	174 732	-351 268

*М. Дітків*

Головне управління  
Державної казначейської служби  
України у Тернопільській області  
Управління  
Державної казначейської служби  
України у місті Тернополі



Використання товарів і послуг	2620	1 822 371	1 822 371	1 107 011	-715 360	1 205 354	1 205 354	560 860	-644 494
Обслуговування боргових зобов'язань	2630	-	-	-	-	-	-	-	-
Поточні трансферти	2640	-	-	-	-	-	-	-	-
Соціальне забезпечення	2650	849 600	849 600	824 687	-24 913	-	-	-	-
Інші поточні видатки	2660	-	-	-	-	50 000	50 000	3 134	-46 866
Нерозподілені видатки	2670	-	-	-	-	-	-	-	-
Придбання основного капіталу	2680	-	-	-	-	100 000	100 000	59 805	-40 195
Капітальні трансферти	2690	-	-	-	-	-	-	-	-
Внутрішнє кредитування	2700	-	-	-	-	-	-	-	-
Зовнішнє кредитування	2710	-	-	-	-	-	-	-	-
<b>Усього витрат</b>	<b>2780</b>	<b>10 585 327</b>	<b>10 585 327</b>	<b>8 833 901</b>	<b>-1 751 426</b>	<b>1 881 354</b>	<b>1 881 354</b>	<b>798 531</b>	<b>-1 082 823</b>
<b>Профіцит/дефіцит за звітний період</b>	<b>2790</b>	<b>-</b>	<b>-</b>	<b>415 291</b>	<b>415 291</b>	<b>-</b>	<b>-</b>	<b>480 022</b>	<b>480 022</b>

## IV. ЕЛЕМЕНТИ ВИТРАТ ЗА ОБМІННИМИ ОПЕРАЦІЯМИ

Стаття	Код рядка	За звітний період	За аналогічний період попереднього року
1	2	3	4
Витрати на оплату праці	2820	5 827 242	-
Відрахування на соціальні заходи	2830	1 249 693	-
Матеріальні витрати	2840	2 249 795	-
Амортизація	2850	-	-
Інші витрати	2860	8 102	-
<b>Всього</b>	<b>2890</b>	<b>9 334 832</b>	<b>-</b>

Керівник

(підпис)

Гришук І.М.

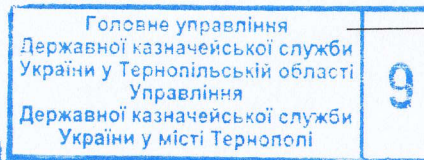
(ініціали та прізвище)

Головний бухгалтер

(підпис)

Поліщук І.І.

(ініціали та прізвище)





Додаток 1  
до Порядку складання бюджетної звітності  
розпорядниками та одержувачами бюджетних коштів,  
звітності фондами загальнообов'язкового державного  
соціального і пенсійного страхування  
(пункт 1 розділу II)

**Звіт**  
про надходження та використання коштів загального фонду (форма № 2д, № 2м)  
за II квартал 2017 р.

Установа Тернопільське вище професійне училище №4 ім.М.Парашука

за ЄДРПОУ

Коди

Територія Тернопіль

за КОАТУУ

6110100000

Організаційно-правова форма господарювання Державна організація (установа,заклад)

за КОПФГ

425

Код та назва відомчої класифікації видатків та кредитування державного бюджету

Код та назва програмної класифікації видатків та кредитування державного бюджету

Код та назва типової відомчої класифікації видатків та кредитування місцевих бюджетів

10 Управління освіти і науки Тернопільської міської Ради

Код та назва програмної класифікації видатків та кредитування місцевих бюджетів (код та назва Типової програмної класифікації

видатків та кредитування місцевих бюджетів/Тимчасової класифікації видатків та кредитування для бюджетів

1011100 Підготовка робітничих кадрів професійно-технічними закладами та іншими

місцевого самоврядування, які не застосовують програмно-цільового методу)

Державне управління  
Державної казначейської служби  
України у Тернопільській області  
Управління  
Державної казначейської служби  
України у місті Тернополі

*М. Девіз*

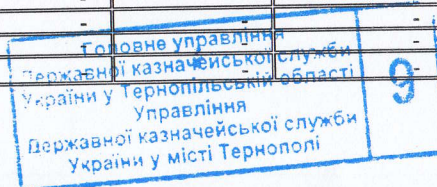
Періодичність: квартальна, річна.

Одиниця виміру : грн.коп.

Показники	КЕКВ та/або ККК	Код рядка	Затверджено на звітний рік	Затверджено на звітний період (рік)1	Залишок на початок звітного року	Надійшло коштів за звітний період (рік)	Касові за звітний період (рік)	Фактичні за звітний період (рік)	Залишок на кінець звітного періоду (року)
1	2	3	4	5	6	7	8	9	10
<b>Видатки та надання кредитів - усього</b>	<b>x</b>	<b>010</b>	<b>15 969 540,00</b>	<b>10 585 327,00</b>	-	<b>9 249 191,77</b>	<b>8 833 900,77</b>	<b>8 841 133,20</b>	<b>415 291,00</b>
у тому числі:									
<b>Поточні видатки</b>	<b>2000</b>	<b>020</b>	<b>15 969 540,00</b>	-	-	<b>9 249 191,77</b>	<b>8 833 900,77</b>	<b>8 841 133,20</b>	<b>415 291,00</b>
<b>Оплата праці і нарахування на заробітну плату</b>	<b>2100</b>	<b>030</b>	<b>11 978 914,00</b>	-	-	<b>7 068 594,00</b>	<b>6 902 203,06</b>	<b>6 902 203,06</b>	<b>166 390,94</b>
Оплата праці	2110	040	9 956 355,00	6 457 108,00	-	5 809 408,00	5 684 986,15	5 684 986,15	124 421,85
Заробітна плата	2111	050	9 956 355,00	-	-	5 809 408,00	5 684 986,15	5 684 986,15	124 421,85
Грошове забезпечення військовослужбовців	2112	060	-	-	-	-	-	-	-
Нарахування на оплату праці	2120	070	2 022 559,00	1 456 248,00	-	1 259 186,00	1 217 216,91	1 217 216,91	41 969,09
<b>Використання товарів і послуг</b>	<b>2200</b>	<b>080</b>	<b>2 649 729,00</b>	-	-	<b>1 340 997,77</b>	<b>1 107 010,83</b>	<b>1 114 243,26</b>	<b>233 986,94</b>
Предмети, матеріали, обладнання та інвентар	2210	090	5 109,00	-	-	680,00	680,00	7 912,43	-
Медикаменти та перев'язувальні матеріали	2220	100	-	-	-	-	-	-	-
Продукти харчування	2230	110	127 820,00	83 991,00	-	61 600,10	60 962,20	60 962,20	637,90
Оплата послуг (крім комунальних)	2240	120	-	-	-	-	-	-	-
Видатки на відрядження	2250	130	-	-	-	-	-	-	-
Видатки та заходи спеціального призначення	2260	140	-	-	-	-	-	-	-
Оплата комунальних послуг та енергоносіїв	2270	150	2 516 800,00	1 737 700,00	-	1 278 717,67	1 045 368,63	1 045 368,63	233 349,04
Оплата теплопостачання	2271	160	-	-	-	-	-	-	-
Оплата водопостачання та водовідведення	2272	170	191 805,00	-	-	61 556,21	57 035,77	57 035,77	4 520,44
Оплата електроенергії	2273	180	772 995,00	-	-	254 765,21	249 819,64	249 819,64	4 945,57



1	2	3	4	5	6	7	8	9	10
Оплата природного газу	2274	190	1 552 000,00	-	-	962 396,25	738 513,22	738 513,22	223 883,03
Оплата інших енергоносіїв	2275	200	-	-	-	-	-	-	-
Оплата енергосервісу	2276	210	-	-	-	-	-	-	-
Дослідження і розробки, окремі заходи по реалізації державних (регіональних) програм	2280	220	-	-	-	-	-	-	-
Дослідження і розробки, окремі заходи розвитку по реалізації державних (регіональних) програм	2281	230	-	-	-	-	-	-	-
Окремі заходи по реалізації державних (регіональних) програм, не віднесені до заходів розвитку	2282	240	-	-	-	-	-	-	-
<b>Обслуговування боргових зобов'язань</b>	<b>2400</b>	<b>250</b>	-	-	-	-	-	-	-
Обслуговування внутрішніх боргових зобов'язань	2410	260	-	-	-	-	-	-	-
Обслуговування зовнішніх боргових зобов'язань	2420	270	-	-	-	-	-	-	-
<b>Поточні трансферти</b>	<b>2600</b>	<b>280</b>	-	-	-	-	-	-	-
Субсидії та поточні трансферти підприємствам (установам, організаціям)	2610	290	-	-	-	-	-	-	-
Поточні трансферти органам державного управління інших рівнів	2620	300	-	-	-	-	-	-	-
Поточні трансферти урядам іноземних держав та міжнародним організаціям	2630	310	-	-	-	-	-	-	-
<b>Соціальне забезпечення</b>	<b>2700</b>	<b>320</b>	<b>1 340 897,00</b>	<b>849 600,00</b>	-	<b>839 600,00</b>	<b>824 686,88</b>	<b>824 686,88</b>	<b>14 913,12</b>
Виплата пенсій і допомоги	2710	330	-	-	-	-	-	-	-
Стипендії	2720	340	1 313 723,00	-	-	830 000,00	815 086,88	815 086,88	14 913,12
Інші виплати населенню	2730	350	27 174,00	-	-	9 600,00	9 600,00	9 600,00	-
<b>Інші поточні видатки</b>	<b>2800</b>	<b>360</b>	-	-	-	-	-	-	-
<b>Капітальні видатки</b>	<b>3000</b>	<b>370</b>	-	-	-	-	-	-	-
<b>Придбання основного капіталу</b>	<b>3100</b>	<b>380</b>	-	-	-	-	-	-	-
Придбання обладнання і предметів довгострокового користування	3110	390	-	-	-	-	-	-	-
Капітальне будівництво (придбання)	3120	400	-	-	-	-	-	-	-
Капітальне будівництво (придбання) житла	3121	410	-	-	-	-	-	-	-
Капітальне будівництво (придбання) інших об'єктів	3122	420	-	-	-	-	-	-	-
Капітальний ремонт	3130	430	-	-	-	-	-	-	-
Капітальний ремонт житлового фонду (приміщень)	3131	440	-	-	-	-	-	-	-
Капітальний ремонт інших об'єктів	3132	450	-	-	-	-	-	-	-
Реконструкція та реставрація	3140	460	-	-	-	-	-	-	-
Реконструкція житлового фонду (приміщень)	3141	470	-	-	-	-	-	-	-
Реконструкція та реставрація інших об'єктів	3142	480	-	-	-	-	-	-	-
Реставрація пам'яток культури, історії та архітектури	3143	490	-	-	-	-	-	-	-
Створення державних запасів і резервів	3150	500	-	-	-	-	-	-	-
Придбання землі та нематеріальних активів	3160	510	-	-	-	-	-	-	-
<b>Капітальні трансферти</b>	<b>3200</b>	<b>520</b>	-	-	-	-	-	-	-
Капітальні трансферти підприємствам (установам, організаціям)	3210	530	-	-	-	-	-	-	-
Капітальні трансферти органам державного управління інших рівнів	3220	540	-	-	-	-	-	-	-
Капітальні трансферти урядам іноземних держав та міжнародним організаціям	3230	550	-	-	-	-	-	-	-
Капітальні трансферти населенню	3240	560	-	-	-	-	-	-	-
<b>Внутрішнє кредитування</b>	<b>4100</b>	<b>570</b>	-	-	-	-	-	-	-
Надання внутрішніх кредитів	4110	580	-	-	-	-	-	-	-
Надання кредитів органам державного управління інших рівнів	4111	590	-	-	-	-	-	-	-



С. Д. Д. Д. Д.



1	2	3	4	5	6	7	8	9	10
Надання кредитів підприємствам, установам, організаціям	4112	600	-	-	-	-	-	-	-
Надання інших внутрішніх кредитів	4113	610	-	-	-	-	-	-	-
<b>Зовнішнє кредитування</b>	<b>4200</b>	<b>620</b>	-	-	-	-	-	-	-
Надання зовнішніх кредитів	4210	630	-	-	-	-	-	-	-
Інші видатки	5000	640	X	680,00	X	X	X	X	X
Нерозподілені видатки	9000	650	-	-	-	-	-	-	-

1-Заповнюється розпорядниками бюджетних коштів

Керівник

Головний бухгалтер

"11" 07 2017 року

(підпис)

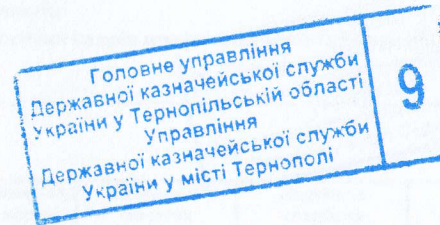
(підпис)

Гришук І.М.

(ініціали, прізвище)

Полішук І.І.

(ініціали, прізвище)



*М.Дерев*

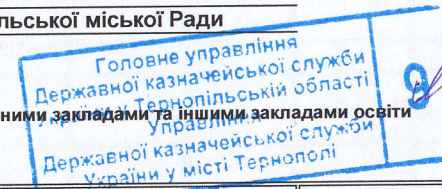


Додаток 2  
до Порядку складання бюджетної звітності  
розпорядниками та одержувачами бюджетних коштів,  
звітності фондами загальнообов'язкового державного  
соціального і пенсійного страхування  
(пункт 1 розділу II)

**Звіт**  
**про надходження і використання коштів, отриманих як плата за послуги**  
**(форма №4-1д , №4-1м),**  
**за II квартал 2017 р.**

Установа Тернопільське вище професійне училище №4 ім.М.Паращука  
Територія Тернопіль  
Організаційно-правова форма господарювання Державна організація (установа,заклад)  
Код та назва відомчої класифікації видатків та кредитування державного бюджету \_\_\_\_\_  
Код та назва програмної класифікації видатків та кредитування державного бюджету \_\_\_\_\_  
Код та назва типової відомчої класифікації видатків та кредитування місцевих бюджетів 10 Управління освіти і науки Тернопільської міської Ради  
Код та назва програмної класифікації видатків та кредитування місцевих бюджетів (код та назва Типової програмної класифікації  
видатків та кредитування місцевих бюджетів/Тимчасової класифікації видатків та кредитування для бюджетів  
місцевого самоврядування, які не застосовують програмно-цільового методу) 1011100 Підготовка робітничих кадрів професійно-технічними закладами та іншими закладами освіти  
Періодичність: місячна, квартальна, річна.  
Одиниця виміру: грн. коп.

за ЄДРПОУ	Коди <b>02547659</b>
за КОАТУУ	<b>6110100000</b>
за КОПФГ	<b>425</b>



Показники	КЕКВ	Код рядка	Затвер- джено на звітний рік	Залишок на початок звітного року		Перера- ховано залишок	Отри- мано за- лишок	Нарахо- вано доходів за звітний період (рік)	Надій- шло коштів за звіт- ний період (рік)	Касові за звітний період (рік)				Фактичні за звітний період (рік)		Залишок на кінець звітного періоду (року)	
				усього	у тому числі на рахун- ках в уста- новах банків					усього	перерахо- вані з рахунків в установах банків	у тому числі		усього	у тому числі проведе- ні за видаткам и загально- го фонду	усього	у тому числі на рахунках в устано- вах банків
												спрямова- но на погашення заборгованості загального фонду	у тому числі перерахо- вані з рахунків в установах банків				
1	2	3	4	5	6	7	8	9	10	11	12	13	14	15	16	17	18
Надходження коштів - усього	X	010	1 613 231,00	283 231,63	-	-	-	1 168 537,74	1 031 404,96	X	X	X	X	X	X	756 313,86	-
За послуги, що надаються бюджетними установами згідно з їх основною діяльністю	X	020	54 000,00	X	X	X	X	-	-	X	X	X	X	X	X	X	X
Від додадкової (господарської) діяльності	X	030	1 274 000,00	X	X	X	X	1 168 537,74	1 031 404,96	X	X	X	X	X	X	X	X
Від оренди майна бюджетних установ	X	040	-	X	X	X	X	-	-	X	X	X	X	X	X	X	X
Від реалізації в установленому порядку майна (крім нерухомого майна)	X	050	2 000,00	X	X	X	X	-	-	X	X	X	X	X	X	X	X
Фінансування	X	060	283 231,00	X	X	X	X	X	X	X	X	X	X	X	X	X	X



*М. Держ*

1	2	3	4	5	6	7	8	9	10	11	12	13	14	15	16	17	18
<b>Видатки- усього</b>	<b>х</b>	<b>070</b>	<b>1 613 231,00</b>	<b>X</b>	<b>X</b>	<b>X</b>	<b>X</b>	<b>X</b>	<b>X</b>	<b>558 322,73</b>	-	-	-	<b>493 698,40</b>	-	<b>X</b>	<b>X</b>
у тому числі :																	
<b>Поточні видатки</b>	<b>2000</b>	<b>080</b>	<b>1 513 231,00</b>	<b>X</b>	<b>X</b>	<b>X</b>	<b>X</b>	<b>X</b>	<b>X</b>	<b>498 517,73</b>	-	-	-	<b>493 698,40</b>	-	<b>X</b>	<b>X</b>
<b>Оплата праці і нарахування на заробітну плату</b>	<b>2100</b>	<b>090</b>	<b>526 000,00</b>	<b>X</b>	<b>X</b>	<b>X</b>	<b>X</b>	<b>X</b>	<b>X</b>	<b>174 732,17</b>	-	-	-	<b>174 732,17</b>	-	<b>X</b>	<b>X</b>
Оплата праці	2110	100	431 000,00	X	X	X	X	X	X	142 255,74	-	-	-	142 255,74	-	X	X
Заробітна плата	2111	110	431 000,00	X	X	X	X	X	X	142 255,74	-	-	-	142 255,74	-	X	X
Грошове забезпечення військовослужбовців	2112	120	-	X	X	X	X	X	X	-	-	-	-	-	-	X	X
Нарахування на оплату праці	2120	130	95 000,00	X	X	X	X	X	X	32 476,43	-	-	-	32 476,43	-	X	X
<b>Використання товарів і послуг</b>	<b>2200</b>	<b>140</b>	<b>937 231,00</b>	<b>X</b>	<b>X</b>	<b>X</b>	<b>X</b>	<b>X</b>	<b>X</b>	<b>320 652,06</b>	-	-	-	<b>315 832,73</b>	-	<b>X</b>	<b>X</b>
Предмети, матеріали, обладнання та інвентар	2210	150	479 000,00	X	X	X	X	X	X	144 365,86	-	-	-	139 546,53	-	X	X
Медикаменти та перев'язувальні матеріали	2220	160	-	X	X	X	X	X	X	-	-	-	-	-	-	X	X
Продукти харчування	2230	170	-	X	X	X	X	X	X	-	-	-	-	-	-	X	X
Оплата послуг (крім комунальних)	2240	180	252 231,00	X	X	X	X	X	X	109 360,29	-	-	-	109 360,29	-	X	X
Видатки на відрядження	2250	190	18 000,00	X	X	X	X	X	X	4 968,86	-	-	-	4 968,86	-	X	X
Видатки та заходи спеціального призначення	2260	200	-	X	X	X	X	X	X	-	-	-	-	-	-	X	X
Оплата комунальних послуг та енергоносіїв	2270	210	178 000,00	X	X	X	X	X	X	58 924,45	-	-	-	58 924,45	-	X	X
Оплата теплопостачання	2271	220	-	X	X	X	X	X	X	-	-	-	-	-	-	X	X
Оплата водопостачання і водовідведення	2272	230	36 000,00	X	X	X	X	X	X	16 039,25	-	-	-	16 039,25	-	X	X
Оплата електроенергії	2273	240	40 500,00	X	X	X	X	X	X	20 916,11	-	-	-	20 916,11	-	X	X
Оплата природного газу	2274	250	101 500,00	X	X	X	X	X	X	21 969,09	-	-	-	21 969,09	-	X	X
Оплата інших енергоносіїв	2275	260	-	X	X	X	X	X	X	-	-	-	-	-	-	X	X
Оплата енергосервісу	2276	270	-	X	X	X	X	X	X	-	-	-	-	-	-	X	X
Дослідження і розробки, окремі заходи по реалізації державних(регіональних) програм	2280	280	10 000,00	X	X	X	X	X	X	3 032,60	-	-	-	3 032,60	-	X	X
Дослідження і розробки, окремі заходи розвитку по реалізації державних(регіональних) програм	2281	290	-	X	X	X	X	X	X	-	-	-	-	-	-	X	X
Окремі заходи по реалізації державних(регіональних) програм ,не віднесені до заходів розвитку	2282	300	10 000,00	X	X	X	X	X	X	3 032,60	-	-	-	3 032,60	-	X	X
<b>Обслуговування боргових зобов'язань</b>	<b>2400</b>	<b>310</b>	<b>-</b>	<b>X</b>	<b>X</b>	<b>X</b>	<b>X</b>	<b>X</b>	<b>X</b>	<b>-</b>	<b>-</b>	<b>-</b>	<b>-</b>	<b>-</b>	<b>-</b>	<b>X</b>	<b>X</b>
Обслуговування внутрішніх боргових зобов'язань	2410	320	-	X	X	X	X	X	X	-	-	-	-	-	-	X	X
Обслуговування зовнішніх боргових зобов'язань	2420	330	-	X	X	X	X	X	X	-	-	-	-	-	-	X	X
<b>Поточні трансферти</b>	<b>2600</b>	<b>340</b>	<b>-</b>	<b>X</b>	<b>X</b>	<b>X</b>	<b>X</b>	<b>X</b>	<b>X</b>	<b>-</b>	<b>-</b>	<b>-</b>	<b>-</b>	<b>-</b>	<b>-</b>	<b>X</b>	<b>X</b>

Головне управління  
Державної казначейської служби  
України у Тернопільській області  
Управління  
Державної казначейської служби  
України у місті Тернополі

9



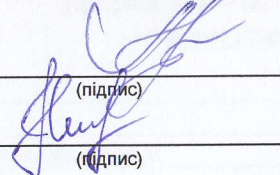
1	2	3	4	5	6	7	8	9	10	11	12	13	14	15	16	17	18
Субсидії та поточні трансферти підприємствам (установам, організаціям)	2610	350	-	X	X	X	X	X	X	-	-	-	-	-	-	X	X
Поточні трансферти органам державного управління інших рівнів	2620	360	-	X	X	X	X	X	X	-	-	-	-	-	-	X	X
Поточні трансферти урядам іноземних держав та міжнародним організаціям	2630	370	-	X	X	X	X	X	X	-	-	-	-	-	-	X	X
<b>Соціальне забезпечення</b>	<b>2700</b>	<b>380</b>	-	<b>X</b>	<b>X</b>	<b>X</b>	<b>X</b>	<b>X</b>	<b>X</b>	-	-	-	-	-	-	<b>X</b>	<b>X</b>
Виплата пенсій і допомоги	2710	390	-	X	X	X	X	X	X	-	-	-	-	-	-	X	X
Стипендії	2720	400	-	X	X	X	X	X	X	-	-	-	-	-	-	X	X
Інші виплати населенню	2730	410	-	X	X	X	X	X	X	-	-	-	-	-	-	X	X
<b>Інші поточні видатки</b>	<b>2800</b>	<b>420</b>	<b>50 000,00</b>	<b>X</b>	<b>X</b>	<b>X</b>	<b>X</b>	<b>X</b>	<b>X</b>	<b>3 133,50</b>	-	-	-	<b>3 133,50</b>	-	<b>X</b>	<b>X</b>
<b>Капітальні видатки</b>	<b>3000</b>	<b>430</b>	<b>100 000,00</b>	<b>X</b>	<b>X</b>	<b>X</b>	<b>X</b>	<b>X</b>	<b>X</b>	<b>59 805,00</b>	-	-	-	-	-	<b>X</b>	<b>X</b>
<b>Придбання основного капіталу</b>	<b>3100</b>	<b>440</b>	<b>100 000,00</b>	<b>X</b>	<b>X</b>	<b>X</b>	<b>X</b>	<b>X</b>	<b>X</b>	<b>59 805,00</b>	-	-	-	-	-	<b>X</b>	<b>X</b>
Придбання обладнання і предметів довгострокового користування	3110	450	100 000,00	X	X	X	X	X	X	59 805,00	-	-	-	-	-	X	X
Капітальне будівництво (придбання)	3120	460	-	X	X	X	X	X	X	-	-	-	-	-	-	X	X
Капітальне будівництво (придбання) житла	3121	470	-	X	X	X	X	X	X	-	-	-	-	-	-	X	X
Капітальне будівництво (придбання) інших об'єктів	3122	480	-	X	X	X	X	X	X	-	-	-	-	-	-	X	X
Капітальний ремонт	3130	490	-	X	X	X	X	X	X	-	-	-	-	-	-	X	X
Капітальний ремонт житлового фонду (приміщень)	3131	500	-	X	X	X	X	X	X	-	-	-	-	-	-	X	X
Капітальний ремонт інших об'єктів	3132	510	-	X	X	X	X	X	X	-	-	-	-	-	-	X	X
Реконструкція та реставрація	3140	520	-	X	X	X	X	X	X	-	-	-	-	-	-	X	X
Реконструкція житлового фонду (приміщень)	3141	530	-	X	X	X	X	X	X	-	-	-	-	-	-	X	X
Реконструкція та реставрація інших об'єктів	3142	540	-	X	X	X	X	X	X	-	-	-	-	-	-	X	X
Реставрація пам'яток культури, історії та архітектури	3143	550	-	X	X	X	X	X	X	-	-	-	-	-	-	X	X
Створення державних запасів і резервів	3150	560	-	X	X	X	X	X	X	-	-	-	-	-	-	X	X
Придбання землі та нематеріальних активів	3160	570	-	X	X	X	X	X	X	-	-	-	-	-	-	X	X
<b>Капітальні трансферти</b>	<b>3200</b>	<b>580</b>	-	<b>X</b>	<b>X</b>	<b>X</b>	<b>X</b>	<b>X</b>	<b>X</b>	-	-	-	-	-	-	<b>X</b>	<b>X</b>
Капітальні трансферти підприємствам (установам, організаціям)	3210	590	-	X	X	X	X	X	X	-	-	-	-	-	-	X	X
Капітальні трансферти органам державного управління інших рівнів	3220	600	-	X	X	X	X	X	X	-	-	-	-	-	-	X	X

Головне управління  
Державної казначейської служби  
України у Тернопільській області  
Управління  
Державної казначейської служби  
в Тернопільській області



1	2	3	4	5	6	7	8	9	10	11	12	13	14	15	16	17	18
Капітальні трансферти урядам іноземних держав та міжнародним організаціям	3230	610	-	X	X	X	X	X	X	-	-	-	-	-	-	X	X
Капітальні трансферти населенню	3240	620	-	X	X	X	X	X	X	-	-	-	-	-	-	X	X

Керівник


  
 \_\_\_\_\_  
 (підпис)

Гришук І.М.

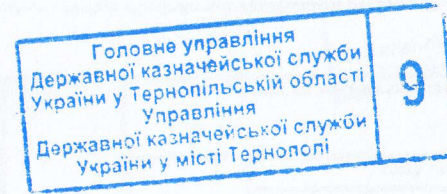
(ініціали, прізвище)

Головний бухгалтер

Поліщук І.І.

(ініціали, прізвище)

" 11 " 07 20 17 року






Додаток 3  
до Порядку складання бюджетної звітності  
розпорядниками та одержувачами бюджетних коштів,  
звітності фондами загальнообов'язкового державного  
соціального і пенсійного страхування  
(пункт 1 розділу II)

**ЗВІТ**  
**про надходження і використання коштів, отриманих за іншими джерелами**  
**власних надходжень (форма №4-2д, №4-2м),**  
**за II квартал 2017 р.**

Коди

за ЄДРПОУ	02547659
за КОАТУУ	6110100000
за КОПФГ	425

Установа Тернопільське вище професійне училище №4 ім.М.Паращука

за ЄДРПОУ

Територія Тернопіль

за КОАТУУ

Організаційно-правова форма господарювання Державна організація (установа,заклад)

за КОПФГ

Код та назва відомчої класифікації видатків та кредитування державного бюджету

Код та назва програмної класифікації видатків та кредитування державного бюджету

Код та назва типової відомчої класифікації видатків та кредитування місцевих бюджетів

10 Управління освіти і науки Тернопільської міської Ради

Код та назва програмної класифікації видатків та кредитування місцевих бюджетів (код та назва Типової програмної класифікації видатків та кредитування місцевих бюджетів/Тимчасової класифікації видатків та кредитування для бюджетів місцевого самоврядування, які не застосовують

програмно-цільового методу)

1011100 Підготовка робітничих кадрів професійно-технічними закладами та іншими закладами освіти

Головне управління  
Державної казначейської служби  
України у Тернопільській області  
Управління  
Державної казначейської служби  
України у місті Тернополі

9

*М. Дівер*

Періодичність: місячна, квартальна, річна.  
Одиниця виміру: грн. коп.

Показники	КЕКВ та/або ККК	Код рядка	Затверджено на звітний рік	Залишок на початок звітного року		Перерахо- вано залишок	Нараховано доходів за звітний період (рік)	Надійшло коштів за звітний період (рік)	Касові за звітний період (рік)		Фактичні за звітний період (рік)	Залишок на кінець звітного періоду (року)	
				усього	у тому числі на рахунках в установах банків				усього	у тому числі перераховані з рахунків в установах банків		усього	у тому числі на рахунках в установах банків
1	2	3	4	5	6	7	8	9	10	11	12	13	14
<b>Надходження коштів - усього</b>	X	010	268 123,00	82 401,48	-	-	-	247 148,50	x		x	89 342,09	-
Від отриманих благодійних внесків, грантів та дарунків	X	020	185 722,00	x	x	x	x	247 148,50	x	x	x	x	x
Від підприємств, організацій, фізичних осіб та від інших бюджетних установ для виконання цільових заходів, у тому числі заходів з відчуження для суспільних потреб земельних ділянок та розміщення на них інших об'єктів нерухомого майна, що перебувають у приватній власності фізичних або юридичних осіб	X	030	-	x	x	x	x	-	x	x	x	x	x
Вищих та професійно-технічних навчальних закладів від розміщення на депозитах тимчасово вільних бюджетних коштів, отриманих за надання платних послуг, якщо таким закладам законом надано відповідне право; кошти, що отримують державні і комунальні вищі навчальні заклади, державні наукові установи, державні і комунальні заклади культури як відсотки, нараховані на залишок коштів на поточних рахунках, відкритих у банках державного сектору для розміщення власних надходжень, отриманих як плата за послуги, що надаються ними згідно з основною діяльністю, благодійні внески та гранти	X	040	-	x	x	x	-	-	x	x	x	x	x



1	2	3	4	5	6	7	8	9	10	11	12	13	14
Від реалізації майнових прав на фільми, вихідні матеріали фільмів та фільмокопій, створені за бюджетні кошти за державним замовленням або на умовах фінансової підтримки	X	050	-	x	x	x	x	-	x	x	x	x	x
Фінансування	X	060	82 401,00	x	x	x	x	x	x	x	x	x	x
<b>Видатки та надання кредитів - усього</b>	<b>x</b>	<b>070</b>	<b>268 123,00</b>	<b>x</b>	<b>x</b>	<b>x</b>	<b>x</b>	<b>x</b>	<b>240 207,89</b>	<b>-</b>	<b>182 742,88</b>	<b>x</b>	<b>x</b>
у тому числі :													
<b>Поточні видатки</b>	<b>2000</b>	<b>080</b>	<b>268 123,00</b>	<b>x</b>	<b>x</b>	<b>x</b>	<b>x</b>	<b>x</b>	<b>240 207,89</b>	<b>-</b>	<b>182 742,88</b>	<b>x</b>	<b>x</b>
<b>Оплата праці і нарахування на заробітну плату</b>	<b>2100</b>	<b>090</b>	<b>-</b>	<b>x</b>	<b>x</b>	<b>x</b>	<b>x</b>	<b>x</b>	<b>-</b>	<b>-</b>	<b>-</b>	<b>x</b>	<b>x</b>
Оплата праці	2110	100	-	x	x	x	x	x	-	-	-	x	x
Заробітна плата	2111	110	-	x	x	x	x	x	-	-	-	x	x
Грошове забезпечення військовослужбовців	2112	120	-	x	x	x	x	x	-	-	-	x	x
Нарахування на оплату праці	2120	130	-	x	x	x	x	x	-	-	-	x	x
<b>Використання товарів і послуг</b>	<b>2200</b>	<b>140</b>	<b>268 123,00</b>	<b>x</b>	<b>x</b>	<b>x</b>	<b>x</b>	<b>x</b>	<b>240 207,89</b>	<b>-</b>	<b>182 742,88</b>	<b>x</b>	<b>x</b>
Предмети, матеріали, обладнання та інвентар	2210	150	205 123,00	x	x	x	x	x	187 270,16	-	114 476,29	x	x
Медикаменти та перев'язувальні матеріали	2220	160	3 000,00	x	x	x	x	x	3 000,00	-	-	x	x
Продукти харчування	2230	170	50 000,00	x	x	x	x	x	45 752,71	-	64 081,57	x	x
Оплата послуг (крім комунальних)	2240	180	10 000,00	x	x	x	x	x	4 185,02	-	4 185,02	x	x
Видатки на відрядження	2250	190	-	x	x	x	x	x	-	-	-	x	x
Видатки та заходи спеціального призначення	2260	200	-	x	x	x	x	x	-	-	-	x	x
Оплата комунальних послуг та енергоносіїв	2270	210	-	x	x	x	x	x	-	-	-	x	x
Оплата теплопостачання	2271	220	-	x	x	x	x	x	-	-	-	x	x
Оплата водопостачання і водовідведення	2272	230	-	x	x	x	x	x	-	-	-	x	x
Оплата електроенергії	2273	240	-	x	x	x	x	x	-	-	-	x	x
Оплата природного газу	2274	250	-	x	x	x	x	x	-	-	-	x	x
Оплата інших енергоносіїв	2275	260	-	x	x	x	x	x	-	-	-	x	x
Оплата енергосервісу	2276	270	-	x	x	x	x	x	-	-	-	x	x
Дослідження і розробки, окремі заходи по реалізації державних(регіональних) програм	2280	280	-	x	x	x	x	x	-	-	-	x	x
Дослідження і розробки, окремі заходи розвитку по реалізації державних(регіональних) програм	2281	290	-	x	x	x	x	x	-	-	-	x	x
Окремі заходи по реалізації державних(регіональних) програм ,не віднесені до заходів розвитку	2282	300	-	x	x	x	x	x	-	-	-	x	x
<b>Обслуговування боргових зобов'язань</b>	<b>2400</b>	<b>310</b>	<b>-</b>	<b>x</b>	<b>x</b>	<b>x</b>	<b>x</b>	<b>x</b>	<b>-</b>	<b>-</b>	<b>-</b>	<b>x</b>	<b>x</b>
Обслуговування внутрішніх боргових зобов'язань	2410	320	-	x	x	x	x	x	-	-	-	x	x
Обслуговування зовнішніх боргових зобов'язань	2420	330	-	x	x	x	x	x	-	-	-	x	x
<b>Поточні трансферти</b>	<b>2600</b>	<b>340</b>	<b>-</b>	<b>x</b>	<b>x</b>	<b>x</b>	<b>x</b>	<b>x</b>	<b>-</b>	<b>-</b>	<b>-</b>	<b>x</b>	<b>x</b>
Субсидії та поточні трансферти підприємствам (установам, організаціям)	2610	350	-	x	x	x	x	x	-	-	-	x	x
Поточні трансферти органам державного управління інших рівнів	2620	360	-	x	x	x	x	x	-	-	-	x	x

Головне управління  
Державної казначейської служби  
України у Тернопільській області  
Хмельницький  
Державної казначейської служби  
Хмельницький

9

*M. Deryub*



1	2	3	4	5	6	7	8	9	10	11	12	13	14
Поточні трансферти урядам іноземних держав та міжнародним організаціям	2630	370	-	x	x	x	x	x	-	-	-	x	x
<b>Соціальне забезпечення</b>	<b>2700</b>	<b>380</b>	-	<b>x</b>	<b>x</b>	<b>x</b>	<b>x</b>	<b>x</b>	-	-	-	<b>x</b>	<b>x</b>
Виплата пенсій і допомоги	2710	390	-	x	x	x	x	x	-	-	-	x	x
Стипендії	2720	400	-	x	x	x	x	x	-	-	-	x	x
Інші виплати населенню	2730	410	-	x	x	x	x	x	-	-	-	x	x
<b>Інші поточні видатки</b>	<b>2800</b>	<b>420</b>	-	<b>x</b>	<b>x</b>	<b>x</b>	<b>x</b>	<b>x</b>	-	-	-	<b>x</b>	<b>x</b>
<b>Капітальні видатки</b>	<b>3000</b>	<b>430</b>	-	<b>x</b>	<b>x</b>	<b>x</b>	<b>x</b>	<b>x</b>	-	-	-	<b>x</b>	<b>x</b>
<b>Придбання основного капіталу</b>	<b>3100</b>	<b>440</b>	-	<b>x</b>	<b>x</b>	<b>x</b>	<b>x</b>	<b>x</b>	-	-	-	<b>x</b>	<b>x</b>
Придбання обладнання і предметів довгострокового користування	3110	450	-	x	x	x	x	x	-	-	-	x	x
Капітальне будівництво (придбання)	3120	460	-	x	x	x	x	x	-	-	-	x	x
Капітальне будівництво (придбання) житла	3121	470	-	x	x	x	x	x	-	-	-	x	x
Капітальне будівництво (придбання) інших об'єктів	3122	480	-	x	x	x	x	x	-	-	-	x	x
Капітальний ремонт	3130	490	-	x	x	x	x	x	-	-	-	x	x
Капітальний ремонт житлового фонду (приміщень)	3131	500	-	x	x	x	x	x	-	-	-	x	x
Капітальний ремонт інших об'єктів	3132	510	-	x	x	x	x	x	-	-	-	x	x
Реконструкція та реставрація	3140	520	-	x	x	x	x	x	-	-	-	x	x
Реконструкція житлового фонду (приміщень)	3141	530	-	x	x	x	x	x	-	-	-	x	x
Реконструкція та реставрація інших об'єктів	3142	540	-	x	x	x	x	x	-	-	-	x	x
Реставрація пам'яток культури, історії та архітектури	3143	550	-	x	x	x	x	x	-	-	-	x	x
Створення державних запасів і резервів	3150	560	-	x	x	x	x	x	-	-	-	x	x
Придбання землі та нематеріальних активів	3160	570	-	x	x	x	x	x	-	-	-	x	x
<b>Капітальні трансферти</b>	<b>3200</b>	<b>580</b>	-	<b>x</b>	<b>x</b>	<b>x</b>	<b>x</b>	<b>x</b>	-	-	-	<b>x</b>	<b>x</b>
Капітальні трансферти підприємствам (установам, організаціям)	3210	590	-	x	x	x	x	x	-	-	-	x	x
Капітальні трансферти органам державного управління інших рівнів	3220	600	-	x	x	x	x	x	-	-	-	x	x
Капітальні трансферти урядам іноземних держав та міжнародним організаціям	3230	610	-	x	x	x	x	x	-	-	-	x	x
Капітальні трансферти населенню	3240	620	-	x	x	x	x	x	-	-	-	x	x
<b>Внутрішнє кредитування</b>	<b>4100</b>	<b>630</b>	-	<b>x</b>	<b>x</b>	<b>x</b>	<b>x</b>	<b>x</b>	-	-	-	<b>x</b>	<b>x</b>
Надання внутрішніх кредитів	4110	640	-	x	x	x	x	x	-	-	-	x	x
Надання кредитів органам державного управління інших рівнів	4111	650	-	x	x	x	x	x	-	-	-	x	x
Надання кредитів підприємствам, установам, організаціям	4112	660	-	x	x	x	x	x	-	-	-	x	x
Надання інших внутрішніх кредитів	4113	670	-	x	x	x	x	x	-	-	-	x	x
<b>Зовнішнє кредитування</b>	<b>4200</b>	<b>680</b>	-	<b>x</b>	<b>x</b>	<b>x</b>	<b>x</b>	<b>x</b>	-	-	-	<b>x</b>	<b>x</b>
Надання зовнішніх кредитів	4210	690	-	x	x	x	x	x	-	-	-	x	x

Керівник

(підпис)

Гришук І.М.

(ініціали, прізвище)

Головний бухгалтер

(підпис)


Поліщук І.І.

(ініціали, прізвище)

Головне управління  
Державної казначейської служби  
України у Тернопільській області  
Управління  
Державної казначейської служби  
України у місті Тернополі

9

"11" 07 2017 року

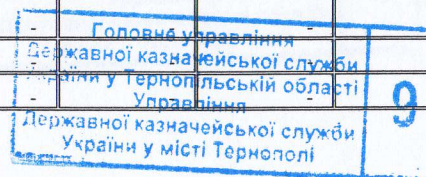








1	2	3	4	5	6	7	8	9	10	11	12	13
Оплата услуг (крім комунальних)	2240	130	-	-	-	-	-	-	-	-	-	-
Видатки на відрядження	2250	140	-	-	-	-	-	-	-	-	-	-
Видатки та заходи спеціального призначення	2260	150	-	-	-	-	-	-	-	-	-	-
Оплата комунальних послуг та енергоносіїв	2270	160	-	-	-	-	-	-	-	-	-	-
Оплата тепlopостачання	2271	170	-	-	-	-	-	-	-	-	-	-
Оплата водopостачання та водовідведення	2272	180	-	-	-	-	-	-	-	-	-	-
Оплата електроенергії	2273	190	-	-	-	-	-	-	-	-	-	-
Оплата природного газу	2274	200	-	-	-	-	-	-	-	-	-	-
Оплата інших енергоносіїв	2275	210	-	-	-	-	-	-	-	-	-	-
Оплата енергосервісу	2276	220	-	-	-	-	-	-	-	-	-	-
Дослідження і розробки, окремі заходи по реалізації державних (регіональних) програм	2280	230	-	-	-	-	-	-	-	-	-	-
Дослідження і розробки, окремі заходи розвитку по реалізації державних (регіональних) програм	2281	240	-	-	-	-	-	-	-	-	-	-
Окремі заходи по реалізації державних (регіональних) програм, не віднесені до заходів розвитку	2282	250	-	-	-	-	-	-	-	-	-	-
<b>Обслуговування боргових зобов'язань</b>	<b>2400</b>	<b>260</b>	-	-	-	-	-	-	-	-	-	-
Обслуговування внутрішніх боргових зобов'язань	2410	270	-	-	-	-	-	-	-	-	-	-
Обслуговування зовнішніх боргових зобов'язань	2420	280	-	-	-	-	-	-	-	-	-	-
<b>Поточні трансферти</b>	<b>2600</b>	<b>290</b>	-	-	-	-	-	-	-	-	-	-
Субсидії та поточні трансферти підприємствам (установам, організаціям)	2610	300	-	-	-	-	-	-	-	-	-	-
Поточні трансферти органам державного управління інших рівнів	2620	310	-	-	-	-	-	-	-	-	-	-
Поточні трансферти урядам іноземних держав та міжнародним організаціям	2630	320	-	-	-	-	-	-	-	-	-	-
<b>Соціальне забезпечення</b>	<b>2700</b>	<b>330</b>	-	-	-	-	-	-	-	-	-	-
Виплата пенсій і допомоги	2710	340	-	-	-	-	-	-	-	-	-	-
Стипендії	2720	350	-	-	-	-	-	-	-	-	-	-
Інші виплати населенню	2730	360	-	-	-	-	-	-	-	-	-	-
<b>Інші поточні видатки</b>	<b>2800</b>	<b>370</b>	-	-	-	-	-	-	-	-	-	-
<b>Капітальні видатки</b>	<b>3000</b>	<b>380</b>	-	-	-	-	-	-	-	-	-	-
<b>Придбання основного капіталу1</b>	<b>3100</b>	<b>390</b>	-	-	-	-	-	-	-	-	-	-
Придбання обладнання і предметів довгострокового користування	3110	400	-	-	-	-	-	-	-	-	-	-
Капітальне будівництво (придбання)	3120	410	-	-	-	-	-	-	-	-	-	-
Капітальне будівництво (придбання) житла	3121	420	-	-	-	-	-	-	-	-	-	-



*M. Derub*



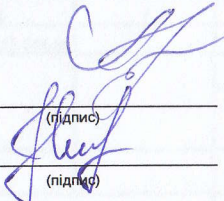
1	2	3	4	5	6	7	8	9	10	11	12	13
Капітальне будівництво (придбання) інших об'єктів	3122	430	-	-	-	-	-	-	-	-	-	-
Капітальний ремонт	3130	440	-	-	-	-	-	-	-	-	-	-
Капітальний ремонт житлового фонду (приміщень)	3131	450	-	-	-	-	-	-	-	-	-	-
Капітальний ремонт інших об'єктів	3132	460	-	-	-	-	-	-	-	-	-	-
Реконструкція та реставрація	3140	470	-	-	-	-	-	-	-	-	-	-
Реконструкція житлового фонду (приміщень)	3141	480	-	-	-	-	-	-	-	-	-	-
Реконструкція та реставрація інших об'єктів	3142	490	-	-	-	-	-	-	-	-	-	-
Реставрація пам'яток культури, історії та архітектури	3143	500	-	-	-	-	-	-	-	-	-	-
Створення державних запасів і резервів	3150	510	-	-	-	-	-	-	-	-	-	-
Придбання землі та нематеріальних активів	3160	520	-	-	-	-	-	-	-	-	-	-
<b>Капітальні трансферти</b>	<b>3200</b>	<b>530</b>	-	-	-	-	-	-	-	-	-	-
Капітальні трансферти підприємствам (установам, організаціям)	3210	540	-	-	-	-	-	-	-	-	-	-
Капітальні трансферти органам державного управління інших рівнів	3220	550	-	-	-	-	-	-	-	-	-	-
Капітальні трансферти урядам іноземних держав та міжнародним організаціям	3230	560	-	-	-	-	-	-	-	-	-	-
Капітальні трансферти населенню	3240	570	-	-	-	-	-	-	-	-	-	-

1У місячній бюджетній звітності рядки з 390 по 570 не заповнюються.

Керівник

Головний бухгалтер

" 11 " 07 20 17 року

  
 (підпис)  
 (підпис)

Гришук І.М.  
 (ініціали, прізвище)

Поліщук І.І.  
 (ініціали, прізвище)

