

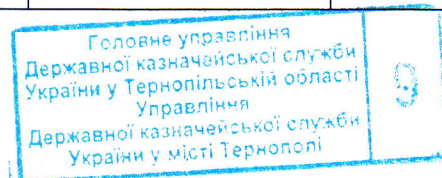
Додаток 1
до Національного положення (стандарту)
бухгалтерського обліку в державному
у секторі 101 «Подання фінансової
звітності»

	Дата (рік, місяць, число)	КОДИ		
		2018	01	01
Установа/бюджет	Тернопільське вище професійне училище №4 ім.М.Паращука за ЄДРПОУ	02547659		
Територія	Тернопіль за КОАТУУ	6110100000		
Організаційно-правова форма господарювання	Державна організація (установа,заклад) за КОПФГ	425		
Орган державного управління	Міністерство освіти і науки України за КОДУ	01084		
Вид економічної діяльності	Професійно-технічна освіта за КВЕД	85.32		
Одиниця виміру: грн.				
Періодичність: квартална, річна				

БАЛАНС
на 1 січня 2018 року

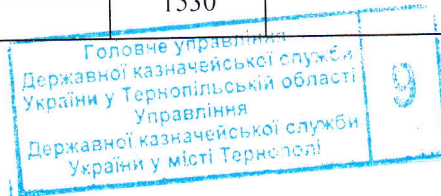
Форма № 1-дс

АКТИВ	Код рядка	На початок звітного періоду	На кінець звітного періоду
1	2	3	4
I. НЕФІНАНСОВІ АКТИВИ			
Основні засоби:	1000	19 411 068	20 616 490
первісна вартість	1001	39 308 269	45 607 439
знос	1002	19 897 201	24 990 949
Інвестиційна нерухомість:	1010	-	-
первісна вартість	1011	-	-
знос	1012	-	-
Нематеріальні активи:	1020	5 246	5 246
первісна вартість	1021	6 731	6 731
накопичена амортизація	1022	1 485	1 485
Незавершені капітальні інвестиції	1030	5 809	-
Довгострокові біологічні активи:	1040	-	-
первісна вартість	1041	-	-
накопичена амортизація	1042	-	-
Запаси	1050	-	-
Виробництво	1060	-	-
Поточні біологічні активи	1090	-	-
Усього за розділом I	1095	19 422 123	20 621 736
II. ФІНАНСОВІ АКТИВИ			
Довгострокова дебіторська заборгованість	1100	-	-
Довгострокові фінансові інвестиції, у тому числі:	1110	-	-
цінні папери, крім акцій	1111	-	-
акції та інші форми участі в капіталі	1112	-	-



М. Держав


Поточна дебіторська заборгованість:			
за розрахунками з бюджетом	1120	-	-
за розрахунками за товари, роботи, послуги	1125	-	-
за наданими кредитами	1130	-	-
за виданими авансами	1135	-	-
за розрахунками із соціального страхування	1140	-	-
за внутрішніми розрахунками	1145	-	-
інша поточна дебіторська заборгованість	1150	-	-
Поточні фінансові інвестиції	1155	-	-
Грошові кошти та їх еквіваленти розпорядників бюджетних коштів та державних цільових фондів у:			
національній валюті, у тому числі в:	1160	-	-
касі	1161	-	-
казначействі	1162	-	-
установах банків	1163	-	-
іноземній валюті	1165	-	-
Кошти бюджетів та інших клієнтів на:			
єдиному казначейському рахунку	1170	-	-
рахунках в установах банків, у тому числі:	1175	-	-
в національній валюті	1176	-	-
іноземній валюті	1177	-	-
Інші фінансові активи	1180	-	-
Усього за розділом II	1195	-	-
III. ВИТРАТИ МАЙБУТНІХ ПЕРІОДІВ	1200	-	-
БАЛАНС	1300	19 422 123	20 621 736
ПАСИВ	Код рядка	На початок звітного періоду	На кінець звітного періоду
1	2	3	4
I. ВЛАСНИЙ КАПІТАЛ ТА ФІНАНСОВИЙ РЕЗУЛЬТАТ			
Внесений капітал	1400	19 422 123	39 320 809
Капітал у дооцінках	1410	-	1 916 888
Фінансовий результат	1420	-	-20 615 961
Капітал у підприємствах	1430	-	-
Резерви	1440	-	-
Цільове фінансування	1450	-	-
Усього за розділом I	1495	19 422 123	20 621 736
II. ЗОБОВ'ЯЗАННЯ			
Довгострокові зобов'язання:			
за цінними паперами	1500	-	-
за кредитами	1510	-	-
інші довгострокові зобов'язання	1520	-	-
Поточна заборгованість за довгостроковими зобов'язаннями	1530	-	-



М. Держав

Поточні зобов'язання:			
за платежами до бюджету	1540	-	-
за розрахунками за товари, роботи, послуги	1545	-	-
за кредитами	1550	-	-
за одержаними авансами	1555	-	-
за розрахунками з оплати праці	1560	-	-
за розрахунками із соціального страхування	1565	-	-
за внутрішніми розрахунками	1570	-	-
інші поточні зобов'язання, з них:	1575	-	-
за цінними паперами	1576	-	-
Усього за розділом II	1595	-	-
III. ЗАБЕЗПЕЧЕННЯ	1600	-	-
IV. ДОХОДИ МАЙБУТНІХ ПЕРІОДІВ	1700	-	-
БАЛАНС	1800	19 422 123	20 621 736

Керівник

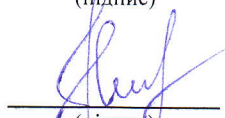


(підпис)

Грищук І.М.

(ініціали та прізвище)

Головний бухгалтер




(підпис)

Поліщук І.І.

(ініціали та прізвище)

Звіт прийнято
17.01.2018р
Нач. відділу -
Голов. бух

М. Дірев М. В. Деревенко



Додаток 2
до Національного положення (стандарту)
бухгалтерського обліку в державному
секторі 101 «Подання фінансової
звітності»

Установа/бюджет	<u>Тернопільське вище професійне училище №4 ім.М.Паращука</u>	Дата (рік, місяць, число) за ЄДРПОУ
Територія	<u>Тернопіль</u>	за КОАТУУ
Організаційно-правова форма господарювання	<u>Державна організація (установа,заклад)</u>	за КОПФГ
Орган державного управління	<u>Міністерство освіти і науки України</u>	за КОДУ
Вид економічної діяльності	<u>Професійно-технічна освіта</u>	за КВЕД

Одиниця виміру: грн.

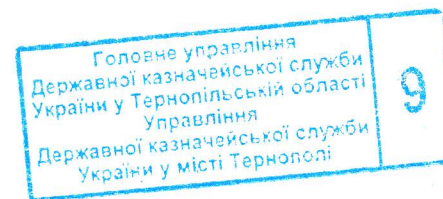
Періодичність: квартальна, річна.

КОДИ		
2018	01	01
02547659		
6110100000		
425		
01084		
85.32		

ЗВІТ ПРО ФІНАНСОВІ РЕЗУЛЬТАТИ
за 2017 рік

I. ФІНАНСОВИЙ РЕЗУЛЬТАТ ДІЯЛЬНОСТІ

Стаття	Код рядка	За звітний період	За аналогічний період попереднього року
1	2	3	4
ДОХОДИ			
Доходи від обмінних операцій			
Бюджетні асигнування	2010	-	-
Доходи від надання послуг (виконання робіт)	2020	-	-
Доходи від продажу активів	2030	-	-
Фінансові доходи	2040	-	-
Інші доходи від обмінних операцій	2050	-	-
Усього доходів від обмінних операцій	2080	-	-
Доходи від необмінних операцій			
Податкові надходження	2090	-	-
Неподаткові надходження	2100	-	-
Трансферти	2110	-	-
Надходження до державних цільових фондів	2120	-	-
Інші доходи від необмінних операцій	2130	-	-
Усього доходів від необмінних операцій	2170	-	-
Усього доходів	2200	-	-
ВИТРАТИ			
Витрати за обмінними операціями			
Витрати на виконання бюджетних програм	2210	717 275	-
Витрати на виготовлення продукції (надання послуг, виконання робіт)	2220	-	-

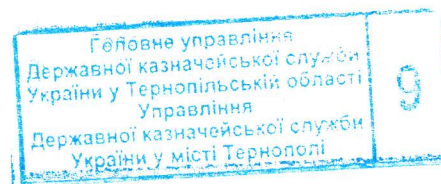


М. Держ

Витрати з продажу активів	2230	-	-
Фінансові витрати	2240	-	-
Інші витрати за обмінними операціями	2250	-	-
Усього витрат за обмінними операціями	2290	717 275	-
Витрати за необмінними операціями			
Трансферти	2300	-	-
Інші витрати за необмінними операціями	2310	-	-
Усього витрати за необмінними операціями	2340	-	-
Усього витрат	2380	717 275	-
Профіцит/дефіцит за звітний період	2390	-717 275	-

II. ВИДАТКИ БЮДЖЕТУ (КОШТОРИСУ) ЗА ФУНКЦІОНАЛЬНОЮ КЛАСИФІКАЦІЄЮ ВИДАТКІВ ТА КРЕДИТУВАННЯ БЮДЖЕТУ

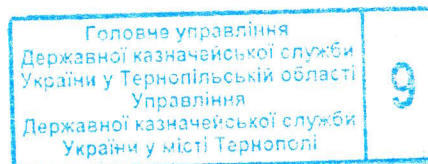
Найменування показника	Код рядка	За звітний період	За аналогічний період попереднього року
1	2	3	4
Загальнодержавні функції	2420	-	-
Оборона	2430	-	-
Громадський порядок, безпека та судова влада	2440	-	-
Економічна діяльність	2450	-	-
Охорона навколишнього природного середовища	2460	-	-
Житлово-комунальне господарство	2470	-	-
Охорона здоров'я	2480	-	-
Духовний та фізичний розвиток	2490	-	-
Освіта	2500	717 275	-
Соціальний захист та соціальне забезпечення	2510	-	-
УСЬОГО:	2520	717 275	-



М. Держ

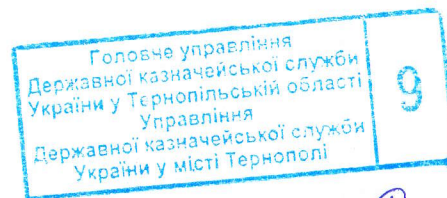
III. ВИКОНАННЯ БЮДЖЕТУ (КОШТОРИСУ)

Стаття	Код рядка	Загальний фонд				Спеціальний фонд			
		план на звітний рік	план на звітний період з урахування м змін	фактична сума виконання за звітний період	різниця (графа 5 мінус графа 4)	план на звітний рік	план на звітний рік з урахування м змін	фактична сума виконання за звітний період	різниця (графа 9 мінус графа 8)
1	2	3	4	5	6	7	8	9	10
ДОХОДИ									
Податкові надходження	2530	-	-	-	-	-	-	-	-
Неподаткові надходження	2540	-	-	-	-	-	-	-	-
Доходи від власності та підприємницької діяльності	2541	-	-	-	-	-	-	-	-
Адміністративні збори та платежі, доходи від некомерційної господарської діяльності	2542	-	-	-	-	-	-	-	-
Інші неподаткові надходження	2543	-	-	-	-	-	-	-	-
Власні надходження бюджетних установ	2544	-	-	-	-	-	-	-	-
Доходи від операцій з капіталом	2550	-	-	-	-	-	-	-	-
Офіційні трансферти, з них:	2560	-	-	-	-	-	-	-	-
від органів державного управління	2561	-	-	-	-	-	-	-	-
Цільові фонди	2570	-	-	-	-	-	-	-	-
Надходження державних цільових фондів	2580	-	-	-	-	-	-	-	-



М. Дерб

Надходження Пенсійного фонду України	2581	-	-	-	-	-	-	-	-
Надходження Фонду загальнообов'язкового державного соціального страхування України на випадок безробіття	2582	-	-	-	-	-	-	-	-
Надходження Фонду соціального страхування України	2583	-	-	-	-	-	-	-	-
Інші надходження	2590	-	-	-	-	-	-	-	-
Усього доходів	2600	-	-	-	-	-	-	-	-
ВИТРАТИ									
Оплата праці і нарахування на заробітну плату	2610	-	-	-	-	-	-	-	-
Використання товарів і послуг	2620	-	-	-	-	-	-	-	-
Обслуговування боргових зобов'язань	2630	-	-	-	-	-	-	-	-
Поточні трансферти, з них:	2640	-	-	-	-	-	-	-	-
органам державного управління інших рівнів	2641					-			-
Соціальне забезпечення	2650	-	-	-	-	-	-	-	-
Інші поточні видатки	2660	-	-	-	-	-	-	-	-
Нерозподілені видатки	2670	-	-	-	-	-	-	-	-
Придбання основного капіталу	2680	-	-	-	-	-	-	-	-
Капітальні трансферти, з них:	2690	-	-	-	-	-	-	-	-
органам державного управління інших рівнів	2691					-			-
Внутрішнє кредитування	2700	-	-	-	-	-	-	-	-
Зовнішнє кредитування	2710	-	-	-	-	-	-	-	-
Усього витрат	2780	-	-	-	-	-	-	-	-
Профіцит/дефіцит за звітний період	2790	-	-	-	-	-	-	-	-




М. Дерб

IV. ЕЛЕМЕНТИ ВИТРАТ ЗА ОБМІННИМИ ОПЕРАЦІЯМИ

Стаття	Код рядка	За звітний період	За аналогічний період попереднього року
1	2	3	4
Витрати на оплату праці	2820	-	-
Відрахування на соціальні заходи	2830	-	-
Матеріальні витрати	2840	-	-
Амортизація	2850	717 275	-
Інші витрати	2860	-	-
Всього	2890	717 275	-

Керівник

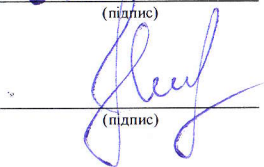


(підпис)

Гришук І.М.

(ініціали та прізвище)

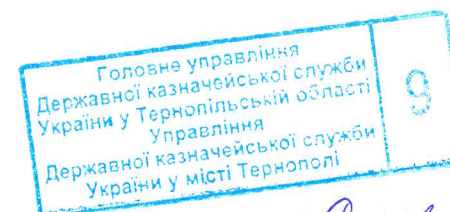
Головний бухгалтер



(підпис)

Поліщук І.І.

(ініціали та прізвище)




Додаток 4

до Національного положення (стандарту)
бухгалтерського обліку в державному секторі
101 «Подання фінансової звітності»

		Дата (рік, місяць, число)	КОДИ		
			2018	01	01
Установа/бюджет	<u>Тернопільське вище професійне училище №4 ім.М.Паращука</u>	за ЄДРПОУ	02547659		
Територія	<u>Тернопіль</u>	за КОАТУУ	6100000000		
Організаційно-правова форма господарювання	<u>Державна організація (установа,заклад)</u>	за КОПФГ	425		
Орган державного управління	<u>Міністерство освіти і науки України</u>	за КОДУ	01084		
Вид економічної діяльності	<u>Професійно-технічна освіта</u>	за КВЕД	85.32		

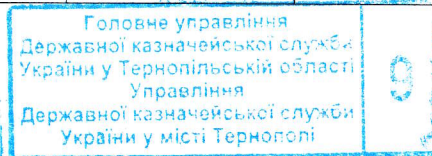
Одиниця виміру: грн.
Періодичність: річна.

ЗВІТ ПРО ВЛАСНИЙ КАПІТАЛ

за 2017 рік

Форма № 4-дс


Стаття	Код рядка	Внесений капітал	Капітал у дооцінках	Фінансовий результат	Капітал у підприємствах	Резерви	Цільове фінансування	Разом
1	2	3	4	5	6	7	8	9
Залишок на початок року	4000	19 422 123	-	-	-	-	-	19 422 123
Коригування:								
Зміна облікової політики	4010	-	-	-	-	-	-	-
Виправлення помилок	4020	-	-	-	-	-	-	-
Інші зміни	4030	19 898 686	-	-19 898 686	-	-	-	-
Скоригований залишок на початок року	4090	39 320 809	-	-19 898 686	-	-	-	19 422 123
Переоцінка активів:								
Дооцінка (уцінка) основних засобів	4100	-	1 916 888	-	-	-	-	1 916 888
Дооцінка (уцінка) незавершених капітальних інвестицій	4110	-	-	-	-	-	-	-
Дооцінка (уцінка) нематеріальних активів	4120	-	-	-	-	-	-	-



М. Держ

Дооцінка (уцінка) довгострокових біологічних активів	4130	-	-	-	-	-	-	-
Профіцит/дефіцит за звітний період	4200	-	-	-717 275	-	-	-	-717 275
Збільшення капіталу в підприємствах	4210	-	-	-	-	-	-	-
Зменшення капіталу в підприємствах	4220	-	-	-	-	-	-	-
Інші зміни в капіталі	4290	-	-	-	-	-	-	-
Разом змін в капіталі	4300	-	1 916 888	-717 275	-	-	-	1 199 613
Залишок на кінець року	4310	39 320 809	1 916 888	-20 615 961	-	-	-	20 621 736

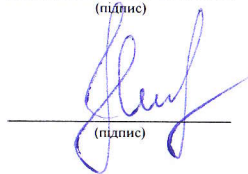
Керівник


(підпис)

Гришук І.М.

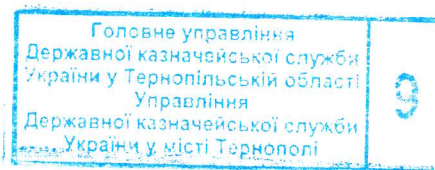
(ініціали та прізвище)

Головний бухгалтер


(підпис)

Поліщук І.І.

(ініціали та прізвище)





Додаток 1
до Національного положення (стандарту)
бухгалтерського обліку в державному
у секторі 101 «Подання фінансової
звітності»

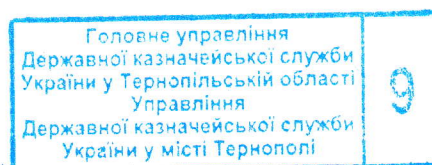
		Дата (рік, місяць, число)	КОДИ	
Установа/бюджет	Тернопільське вище професійне училище №4 ім.М.Паращука	за ЄДРПОУ	2018	01 01
Територія	Тернопіль	за КОАТУУ	02547659	
Організаційно-правова форма господарювання	Державна організація (установа,заклад)	за КОПФГ	6110100000	
Орган державного управління	Тернопільська міська Рада	за КОДУ	425	
Вид економічної діяльності	Професійно-технічна освіта	за КВЕД	01009	
Одиниця виміру: грн.			85.32	
Періодичність: квартална, річна				

БАЛАНС
на 1 січня 2018 року

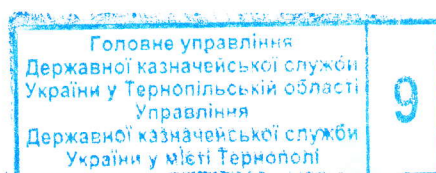


Форма № 1-дс

АКТИВ	Код рядка	На початок звітного періоду	На кінець звітного періоду
1	2	3	4
I. НЕФІНАНСОВІ АКТИВИ			
Основні засоби:	1000	2 707 486	2 939 461
первісна вартість	1001	3 873 573	4 127 827
знос	1002	1 166 087	1 188 366
Інвестиційна нерухомість:	1010	-	-
первісна вартість	1011	-	-
знос	1012	-	-
Нематеріальні активи:	1020	945	704
первісна вартість	1021	945	1 129
накопичена амортизація	1022	-	425
Незавершені капітальні інвестиції	1030	-	1 305
Довгострокові біологічні активи:	1040	-	-
первісна вартість	1041	-	-
накопичена амортизація	1042	-	-
Запаси	1050	339 854	449 098
Виробництво	1060	-	-
Поточні біологічні активи	1090	-	-
Усього за розділом I	1095	3 048 285	3 390 568
II. ФІНАНСОВІ АКТИВИ			
Довгострокова дебіторська заборгованість	1100	-	-
Довгострокові фінансові інвестиції, у тому числі:	1110	-	-
цінні папери, крім акцій	1111	-	-
акції та інші форми участі в капіталі	1112	-	-




Поточна дебіторська заборгованість:			
за розрахунками з бюджетом	1120	-	-
за розрахунками за товари, роботи, послуги	1125	32 162	-
за наданими кредитами	1130	-	-
за виданими авансами	1135	-	-
за розрахунками із соціального страхування	1140	3 950	19 118
за внутрішніми розрахунками	1145	-	-
інша поточна дебіторська заборгованість	1150	-	32 114
Поточні фінансові інвестиції	1155	-	-
Грошові кошти та їх еквіваленти розпорядників бюджетних коштів та державних цільових фондів у:			
національній валюті, у тому числі в:	1160	365 652	587 474
касі	1161	19	-
казначействі	1162	365 633	587 474
установах банків	1163	-	-
іноземній валюті	1165	-	-
Кошти бюджетів та інших клієнтів на:			
єдиному казначейському рахунку	1170	-	-
рахунках в установах банків, у тому числі:	1175	-	-
в національній валюті	1176	-	-
іноземній валюті	1177	-	-
Інші фінансові активи	1180	-	-
Усього за розділом II	1195	401 764	638 706
III. ВИТРАТИ МАЙБУТНІХ ПЕРІОДІВ	1200	-	-
БАЛАНС	1300	3 450 049	4 029 274
ПАСИВ	Код рядка	На початок звітного періоду	На кінець звітного періоду
1	2	3	4
I. ВЛАСНИЙ КАПІТАЛ ТА ФІНАНСОВИЙ РЕЗУЛЬТАТ			
Внесений капітал	1400	2 708 431	4 127 351
Капітал у дооцінках	1410	-	1 605
Фінансовий результат	1420	732 139	-131 687
Капітал у підприємствах	1430	-	-
Резерви	1440	-	-
Цільове фінансування	1450	-	1 305
Усього за розділом I	1495	3 440 570	3 998 574
II. ЗОБОВ'ЯЗАННЯ			
Довгострокові зобов'язання:			
за цінними паперами	1500	-	-
за кредитами	1510	-	-
інші довгострокові зобов'язання	1520	-	-
Поточна заборгованість за довгостроковими зобов'язаннями	1530	-	-



Поточні зобов'язання:			
за платежами до бюджету	1540	-	3 663
за розрахунками за товари, роботи, послуги	1545	5 529	-
за кредитами	1550	-	-
за одержаними авансами	1555	-	-
за розрахунками з оплати праці	1560	-	15 455
за розрахунками із соціального страхування	1565	-	-
за внутрішніми розрахунками	1570	-	-
інші поточні зобов'язання, з них:	1575	3 950	11 582
за цінними паперами	1576	-	30 700
Усього за розділом II	1595	9 479	30 700
III. ЗАБЕЗПЕЧЕННЯ	1600	-	-
IV. ДОХОДИ МАЙБУТНІХ ПЕРІОДІВ	1700	-	-
БАЛАНС	1800	3 450 049	4 029 274

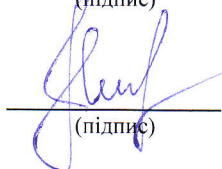
Керівник



(підпис)

Гришук І.М.
(ініціали та прізвище)

Головний бухгалтер

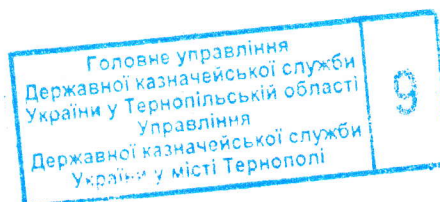


(підпис)

Поліщук І.І.
(ініціали та прізвище)

Звіт прийнято
17.01.2018р
Наг. Відріш
Голов. бухгалтер





Додаток 2
до Національного положення (стандарту)
бухгалтерського обліку в державному
секторі 101 "Подання фінансової
звітності"

Установа/бюджет Тернопільське вище професійне училище № 4 імені Михайла Паращука
Територія ТЕРНОПІЛЬ
Організаційно-правова форма
господарювання Державна організація (установа, заклад)
Орган державного управління Тернопільська міська рада
Вид економічної діяльності Професійно-технічна освіта

Дата (рік, місяць, число)
за ЄДРПОУ
за КОАТУУ
за КОПФГ
за КОДУ
за КВЕД

Коди		
2018	01	01
02547659		
6110100000		
425		
01009		
85.32		

Одиниця виміру: грн.
Періодичність: квартальна, річна

ЗВІТ ПРО ФІНАНСОВІ РЕЗУЛЬТАТИ за 2017 рік

I. ФІНАНСОВИЙ РЕЗУЛЬТАТ ДІЯЛЬНОСТІ

Форма № 2-дс

Стаття 1	Код рядка 2	За звітний період 3	За аналогічний період попереднього року 4
ДОХОДИ			
Доходи від обмінних операцій			
Бюджетні асигнування	2010	15 605 826	-
Доходи від надання послуг (виконання робіт)	2020	1 473 175	-
Доходи від продажу активів	2030	1 397	-
Фінансові доходи	2040	-	-
Інші доходи від обмінних операцій	2050	-	-
Усього доходів від обмінних операцій	2080	17 080 398	-
Доходи від необмінних операцій			
Податкові надходження	2090	-	-
Неподаткові надходження	2100	-	-
Трансферти	2110	-	-
Надходження до державних цільових фондів	2120	-	-
Інші доходи від необмінних операцій	2130	569 186	-
Усього доходів від необмінних операцій	2170	569 186	-
Усього доходів	2200	17 649 584	-
ВИТРАТИ			
Витрати за обмінними операціями			
Витрати на виконання бюджетних програм	2210	13 582 421	-
Витрати на виготовлення продукції (надання послуг, виконання робіт)	2220	1 777 666	-
Витрати з продажу активів	2230	-	-
Фінансові витрати	2240	-	-
Інші витрати за обмінними операціями	2250	8 359	-
Усього витрат за обмінними операціями	2290	15 368 446	-
Витрати за необмінними операціями			
Трансферти	2300	-	-
Інші витрати за необмінними операціями	2310	2 039 726	-
Усього витрат за необмінними операціями	2340	2 039 726	-
Усього витрат	2380	17 408 172	-
Профіцит/дефіцит за звітний період	2390	241 412	-

II. ВИДАТКИ БЮДЖЕТУ (КОШТОРИСУ) ЗА ФУНКЦІОНАЛЬНОЮ КЛАСИФІКАЦІЄЮ ВИДАТКІВ ТА КРЕДИТУВАННЯ БЮДЖЕТУ

Найменування показника 1	Код рядка 2	За звітний період 3	За аналогічний період попереднього року 4
Загальнодержавні функції	2420	-	-
Оборона	2430	-	-
Громадський порядок, безпека та судова влада	2440	-	-
Економічна діяльність	2450	-	-
Охорона навколишнього природного середовища	2460	-	-
Житлово-комунальне господарство	2470	-	-
Охорона здоров'я	2480	-	-
Духовний та фізичний розвиток	2490	-	-
Освіта	2500	17 408 172	-
Соціальний захист та соціальне забезпечення	2510	-	-
УСЬОГО:	2520	17 408 172	-

М. Дев'ятко


Головне управління
Державної казначейської служби
України у Тернопільській області
Управління
Державної казначейської служби
України у Тернополі

9

III. ВИКОНАННЯ БЮДЖЕТУ (КОШТОРИСУ)

Стаття	Код рядка	Загальний фонд				Спеціальний фонд			
		план на рік	план на звітний період з урахуванням змін	фактична сума виконання за звітний період	різниця (графа 5 мінус графа 4)	план на рік	план на рік з урахуванням змін	фактична сума виконання за звітний період	різниця (графа 9 мінус графа 8)
1	2	3	4	5	6	7	8	9	10
ДОХОДИ									
Податкові надходження	2530	-	-	-	-	-	-	-	-
Неподаткові надходження	2540	-	-	-	-	-	-	-	-
Доходи від власності та підприємницької діяльності	2541	-	-	-	-	-	-	-	-
Адміністративні збори та платежі, доходи від некомерційної підприємницької діяльності	2542	-	-	-	-	-	-	-	-
Інші неподаткові надходження	2543	-	-	-	-	-	-	-	-
Власні надходження бюджетних установ	2544	-	-	-	-	-	-	-	-
Доходи від операцій з капіталом	2550	-	-	-	-	-	-	-	-
Офіційні трансферти, з них:	2560	-	-	-	-	-	-	-	-
від органів державного управління	2561	-	-	-	-	-	-	-	-
Цільові фонди	2570	-	-	-	-	-	-	-	-
Надходження державних цільових фондів	2580	-	-	-	-	-	-	-	-
Надходження Пенсійного фонду України	2581	-	-	-	-	-	-	-	-
Надходження Фонду загальнообов'язкового державного соціального страхування України на випадок безробіття	2582	-	-	-	-	-	-	-	-
Надходження Фонду соціального страхування України	2583	-	-	-	-	-	-	-	-
Інші надходження	2590	-	-	-	-	-	-	-	-
Усього доходів	2600	-	-	-	-	-	-	-	-
ВИТРАТИ									
Оплата праці і нарахування на заробітну плату	2610	-	-	-	-	-	-	-	-
Використання товарів і послуг	2620	-	-	-	-	-	-	-	-
Обслуговування боргових зобов'язань	2630	-	-	-	-	-	-	-	-
Поточні трансферти, з них:	2640	-	-	-	-	-	-	-	-
органам державного управління інших рівнів	2641	-	-	-	-	-	-	-	-
Соціальне забезпечення	2650	-	-	-	-	-	-	-	-
Інші поточні видатки	2660	-	-	-	-	-	-	-	-
Нерозподілені видатки	2670	-	-	-	-	-	-	-	-
Придбання основного капіталу	2680	-	-	-	-	-	-	-	-
Капітальні трансферти, з них:	2690	-	-	-	-	-	-	-	-
органам державного управління інших рівнів	2691	-	-	-	-	-	-	-	-
Внутрішнє кредитування	2700	-	-	-	-	-	-	-	-
Зовнішнє кредитування	2710	-	-	-	-	-	-	-	-
Усього витрат	2780	-	-	-	-	-	-	-	-
Профіцит/дефіцит за звітний період	2790	-	-	-	-	-	-	-	-


M. Derjabin



IV. ЕЛЕМЕНТИ ВИТРАТ ЗА ОБМІННИМИ ОПЕРАЦІЯМИ

Стаття 1	Код рядка 2	За звітний період 3	За аналогічний період попереднього року 4
Витрати на оплату праці	2820	9 841 072	-
Відрахування на соціальні заходи	2830	2 110 447	-
Матеріальні витрати	2840	3 362 474	-
Амортизація	2850	46 094	-
Інші витрати	2860	8 359	-
Усього	2890	15 368 446	-

Директор



(підпис)

Головний бухгалтер

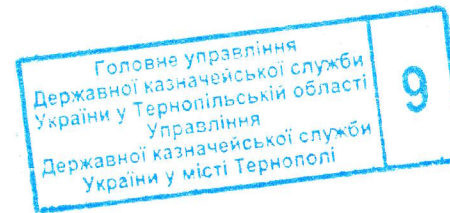
(підпис)

Грицук Іван Михайлович

(ініціали та прізвище)


Поліщук Ірина Ігорівна

(ініціали та прізвище)




Додаток 3
до Національного положення (стандарту)
бухгалтерського обліку в державному секторі 101
"Подання фінансової звітності"

Установа/бюджет	Тернопільське вище професійне училище № 4 імені Михайла Паращука	Дата (рік, місяць, число)	№ 4 імені	за ЄДРПОУ	Коди		
					2018	01	01
Територія	ТЕРНОПІЛЬ			за КОАТУУ	02547659		
Організаційно-правова форма господарювання	Державна організація (установа, заклад)			за КОПФГ	6110100000		
Орган державного управління	Тернопільська міська рада			за КОДУ	425		
Вид економічної діяльності	Професійно-технічна освіта			за КВЕД	01009		
Одиниця виміру: грн.					85.32		
Періодичність: річна							



ЗВІТ ПРО РУХ ГРОШОВИХ КОШТІВ за 2017 рік

Форма №3-дс

Стаття	Код рядка	За звітний період	За аналогічний період попереднього року
1	2	3	4
I. Рух коштів у результаті операційної діяльності			
Надходження від обмінних операцій:			
бюджетні асигнування	3000	15 605 826	-
надходження від надання послуг (виконання робіт)	3005	1 473 175	-
надходження від продажу активів	3010	1 397	-
інші надходження від обмінних операцій	3015	-	-
Надходження від необмінних операцій:			
податкові надходження	3020	-	-
неподаткові надходження	3025	-	-
трансферти, з них:	3030	-	-
кошти трансфертів, отримані від органів державного управління	3031	-	-
надходження до державних цільових фондів	3040	-	-
інші надходження від необмінних операцій	3045	569 186	-
Інші надходження	3090	109 120	-
Усього доходів від операційної діяльності	3095	17 758 704	-
Витрати за обмінними операціями:			
витрати на виконання бюджетних програм	3100	13 569 729	-
витрати на виготовлення продукції (надання послуг, виконання робіт)	3110	1 809 929	-
витрати з продажу активів	3115	-	-
інші витрати за обмінними операціями	3120	8 359	-
Витрати за необмінними операціями:			
трансферти, з них:	3125	-	-
кошти трансфертів органам державного управління інших рівнів	3126	-	-
інші витрати за необмінними операціями	3130	2 039 726	-
Інші витрати	3180	109 120	-
Усього витрат від операційної діяльності	3190	17 536 863	-
Чистий рух коштів від операційної діяльності	3195	221 841	-

Стаття	Код рядка	За звітний період	За аналогічний період попереднього року
1	2	3	4
II. Рух коштів у результаті інвестиційної діяльності			
Надходження від продажу:			
фінансових інвестицій	3200	-	-
основних засобів	3205	-	-
інвестиційної нерухомості	3210	-	-
нематеріальних активів	3215	-	-
незавершених капітальних інвестицій	3220	-	-
довгострокових біологічних активів	3225	-	-
Надходження цільового фінансування	3230	316 563	-
Інші надходження	3235	-	-
Усього доходів від інвестиційної діяльності	3240	316 563	-
Витрати на придбання:			
фінансових інвестицій	3245	-	-
основних засобів	3250	316 563	-
інвестиційної нерухомості	3255	-	-
нематеріальних активів	3260	-	-
незавершених капітальних інвестицій	3265	-	-
довгострокових біологічних активів	3270	-	-
Інші витрати	3285	-	-
Усього витрат від інвестиційної діяльності	3290	316 563	-
Чистий рух коштів від інвестиційної діяльності	3295	-	-
III. Рух коштів у результаті фінансової діяльності			
Надходження від:			
повернення кредитів	3300	-	-
отримання позик	3305	-	-
отримання відсотків (роялті)	3310	-	-
Інші надходження	3340	-	-
Усього доходів від фінансової діяльності	3345	-	-
Витрати на:			
надання кредитів	3350	-	-
погашення позик	3355	-	-
сплату відсотків	3360	-	-
Інші витрати	3380	-	-
Коригування	3385	-	-
Усього витрат від фінансової діяльності	3390	-	-
Чистий рух коштів від фінансової діяльності	3395	-	-
Чистий рух коштів за звітний період	3400	221 841	-
Залишок коштів на початок року	3405	365 633	-
Залишок коштів отриманий	3410	-	-
Залишок коштів перерахований	3415	-	-
Вплив зміни валютних курсів на залишок коштів	3420	-	-
Залишок коштів на кінець року	3425	587 474	-

* Надходження в натуральній формі

* Витрати в натуральній формі


135 011

135 011

-

-

Директор



Гришук Іван Михайлович

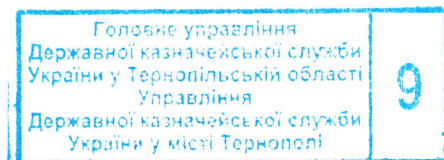
(ініціали та прізвище)

Головний бухгалтер



Поліщук Ірина Ігорівна

(ініціали та прізвище)




Установа/бюджет Тернопільське вище професійне училище № 4 імені Михайла Паращука за ЄДРПОУ
Територія ТЕРНОПІЛЬ за КОАТУУ
Організаційно-правова форма господарювання Державна організація (установа, заклад) за КОПФГ
Орган державного управління Тернопільська міська рада за КОДУ
Вид економічної діяльності Професійно-технічна освіта за КВЕД

Коди		
2018	01	01
02547659		
6110100000		
425		
01009		
85.32		

Одиниця виміру: грн.

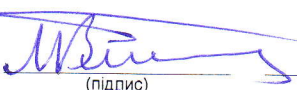
Періодичність: річна

ЗВІТ ПРО ВЛАСНИЙ КАПІТАЛ за 2017 рік

Форма N 4-дс

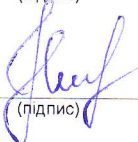
Стаття	Код рядка	Внесений капітал	Капітал у дооцінках	Фінансовий результат	Капітал у підприємствах	Резерви	Цільове фінансування	Разом
1	2	3	4	5	6	7	8	9
Залишок на початок року	4000	2 708 431	-	732 139	-	-	-	3 440 570
Коригування:								
Зміна облікової політики	4010	-	-	-	-	-	-	-
Виправлення помилок	4020	-	-	-	-	-	-	-
Інші зміни	4030	1 166 087	-	-1 166 087	-	-	-	-
Скоригований залишок на початок року	4090	3 874 518	-	-433 948	-	-	-	3 440 570
Переоцінка активів:								
Дооцінка (уцінка) основних засобів	4100	-	1 605	-	-	-	-	1 605
Дооцінка (уцінка) незавершених капітальних інвестицій	4110	-	-	-	-	-	-	-
Дооцінка (уцінка) нематеріальних активів	4120	-	-	-	-	-	-	-
Дооцінка (уцінка) довгострокових біологічних активів	4130	-	-	-	-	-	-	-
Профіцит/дефіцит за звітний період	4200	-	-	241 412	-	-	-	241 412
Збільшення капіталу в підприємствах	4210	315 258	-	-	-	-	-	315 258
Зменшення капіталу в підприємствах	4220	-62 425	-	-	-	-	-	-62 425
Інші зміни в капіталі	4290	-	-	60 849	-	-	1 305	62 154
Разом змін в капіталі	4300	252 833	1 605	302 261	-	-	1 305	558 004
Залишок на кінець року	4310	4 127 351	1 605	-131 687	-	-	1 305	3 998 574

Директор

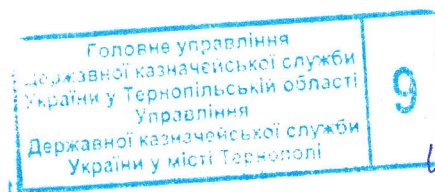

(підпис)

Гришук Іван Михайлович
(ініціали та прізвище)

Головний бухгалтер


(підпис)

Поліщук Ірина Ігорівна
(ініціали та прізвище)



Додаток І

до Порядку складання бюджетної звітності розпорядниками та одержувачами бюджетних коштів, звітності фондами загальнообов'язкового державного соціального і пенсійного страхування (пункт І розділу ІІ)

Звіт

про надходження та використання коштів загального фонду (форма № 2д, № 2м)
за 2017 р.

Установа Тернопільське вище професійне училище №4 ім.М.Паращука

за ЄДРПОУ

Коди

Територія Тернопіль

02547659

Організаційно-правова форма господарювання Державна організація (установа,заклад)

за КОАТУУ

6110100000

Код та назва відомчої класифікації видатків та кредитування державного бюджету

за КОПФГ

425


Код та назва програмної класифікації видатків та кредитування державного бюджету

Код та назва типової відомчої класифікації видатків та кредитування місцевих бюджетів

10 Управління освіти і науки Тернопільської міської Ради

Код та назва програмної класифікації видатків та кредитування місцевих бюджетів (код та назва Типової програмної класифікації видатків та кредитування місцевих бюджетів/1мчасової класифікації видатків та кредитування для бюджетів

1011100 Підготовка робітничих кадрів професійно-технічними закладами та іншими закладами освіти



місцевого самоврядування, які не застосовують програмно-цільового методу)

Періодичність: квартальна, річна.

Одиниця виміру : грн.коп.

Показники	КЕКВ та/або ККК	Код рядка	Затверджено на звітний рік	Затверджено на звітний період (рік)1	Залишок на початок звітного року	Надійшло коштів за звітний період (рік)	Касові за звітний період (рік)	Залишок на кінець звітного періоду (року)
1	2	3	4	5	6	7	8	9
Видатки та надання кредитів - усього	x	010	18 036 840,00	18 036 840,00	-	15 605 826,30	15 605 826,30	-
у тому числі:								
Поточні видатки	2000	020	18 036 840,00	-	-	15 605 826,30	15 605 826,30	-
Оплата праці і нарахування на заробітну плату	2100	030	13 998 214,00	-	-	11 572 888,85	11 572 888,85	-
Оплата праці	2110	040	11 490 655,00	11 490 655,00	-	9 530 661,70	9 530 661,70	-
Заробітна плата	2111	050	11 490 655,00	-	-	9 530 661,70	9 530 661,70	-
Грошове забезпечення військовослужбовців	2112	060	-	-	-	-	-	-
Нарахування на оплату праці	2120	070	2 507 559,00	2 507 559,00	-	2 042 227,15	2 042 227,15	-
Використання товарів і послуг	2200	080	2 002 529,00	-	-	1 996 840,45	1 996 840,45	-
Предмети, матеріали, обладнання та інвентар	2210	090	5 309,00	-	-	4 514,00	4 514,00	-
Медикаменти та перев'язувальні матеріали	2220	100	-	-	-	-	-	-
Продукти харчування	2230	110	155 420,00	155 420,00	-	154 941,20	154 941,20	-
Оплата послуг (крім комунальних)	2240	120	-	-	-	-	-	-
Видатки на відрядження	2250	130	-	-	-	-	-	-
Видатки та заходи спеціального призначення	2260	140	-	-	-	-	-	-
Оплата комунальних послуг та енергоносіїв	2270	150	1 841 800,00	1 841 800,00	-	1 837 385,25	1 837 385,25	-
Оплата теплопостачання	2271	160	-	-	-	-	-	-
Оплата водопостачання та водовідведення	2272	170	141 805,00	-	-	140 066,25	140 066,25	-
Оплата електроенергії	2273	180	422 995,00	-	-	422 956,19	422 956,19	-

1	2	3	4	5	6	7	8	9
Оплата природного газу	2274	190	1 277 000,00	-	-	1 274 362,81	1 274 362,81	-
Оплата інших енергоносіїв	2275	200	-	-	-	-	-	-
Оплата енергосервісу	2276	210	-	-	-	-	-	-
Дослідження і розробки, окремі заходи по реалізації державних (регіональних) програм	2280	220	-	-	-	-	-	-
Дослідження і розробки, окремі заходи розвитку по реалізації державних (регіональних) програм	2281	230	-	-	-	-	-	-
Окремі заходи по реалізації державних (регіональних) програм, не віднесені до заходів розвитку	2282	240	-	-	-	-	-	-
Обслуговування боргових зобов'язань	2400	250	-	-	-	-	-	-
Обслуговування внутрішніх боргових зобов'язань	2410	260	-	-	-	-	-	-
Обслуговування зовнішніх боргових зобов'язань	2420	270	-	-	-	-	-	-
Поточні трансферти	2600	280	-	-	-	-	-	-
Субсидії та поточні трансферти підприємствам (установам, організаціям)	2610	290	-	-	-	-	-	-
Поточні трансферти органам державного управління інших рівнів	2620	300	-	-	-	-	-	-
Поточні трансферти урядам іноземних держав та міжнародним організаціям	2630	310	-	-	-	-	-	-
Соціальне забезпечення	2700	320	2 036 097,00	2 036 097,00	-	2 036 097,00	2 036 097,00	-
Виплата пенсій і допомоги	2710	330	-	-	-	-	-	-
Стипендії	2720	340	2 001 393,00	-	-	2 001 393,00	2 001 393,00	-
Інші виплати населенню	2730	350	34 704,00	-	-	34 704,00	34 704,00	-
Інші поточні видатки	2800	360	-	-	-	-	-	-
Капітальні видатки	3000	370	-	-	-	-	-	-
Придбання основного капіталу	3100	380	-	-	-	-	-	-
Придбання обладнання і предметів довгострокового користування	3110	390	-	-	-	-	-	-
Капітальне будівництво (придбання)	3120	400	-	-	-	-	-	-
Капітальне будівництво (придбання) житла	3121	410	-	-	-	-	-	-
Капітальне будівництво (придбання) інших об'єктів	3122	420	-	-	-	-	-	-
Капітальний ремонт	3130	430	-	-	-	-	-	-
Капітальний ремонт житлового фонду (приміщень)	3131	440	-	-	-	-	-	-
Капітальний ремонт інших об'єктів	3132	450	-	-	-	-	-	-
Реконструкція та реставрація	3140	460	-	-	-	-	-	-
Реконструкція житлового фонду (приміщень)	3141	470	-	-	-	-	-	-
Реконструкція та реставрація інших об'єктів	3142	480	-	-	-	-	-	-
Реставрація пам'яток культури, історії та архітектури	3143	490	-	-	-	-	-	-
Створення державних запасів і резервів	3150	500	-	-	-	-	-	-
Придбання землі та нематеріальних активів	3160	510	-	-	-	-	-	-
Капітальні трансферти	3200	520	-	-	-	-	-	-
Капітальні трансферти підприємствам (установам, організаціям)	3210	530	-	-	-	-	-	-
Капітальні трансферти органам державного управління інших рівнів	3220	540	-	-	-	-	-	-
Капітальні трансферти урядам іноземних держав та міжнародним організаціям	3230	550	-	-	-	-	-	-
Капітальні трансферти населенню	3240	560	-	-	-	-	-	-
Внутрішнє кредитування	4100	570	-	-	-	-	-	-
Надання внутрішніх кредитів	4110	580	-	-	-	-	-	-
Надання кредитів органам державного управління інших рівнів	4111	590	-	-	-	-	-	-


Головне управління
Державної казначейської служби
України у Тернопільській області
Управління
Державної казначейської служби
України у місті Тернополі

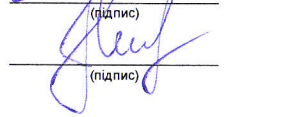
Handwritten signature

1	2	3	4	5	6	7	8	9
Надання кредитів підприємствам, установам, організаціям	4112	600	-	-	-	-	-	-
Надання інших внутрішніх кредитів	4113	610	-	-	-	-	-	-
Зовнішнє кредитування	4200	620	-	-	-	-	-	-
Надання зовнішніх кредитів	4210	630	-	-	-	-	-	-
Інші видатки	5000	640	X	5 309,00	X	X	X	X
Нерозподілені видатки	9000	650	-	-	-	-	-	-

1-Заповнюється розпорядниками бюджетних коштів

Керівник


(підпис)


(підпис)

Гришук І.М.

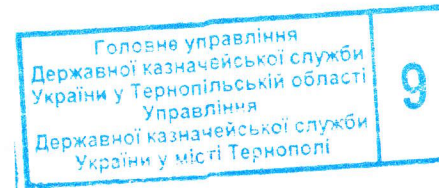
(ініціали, прізвище)

Головний бухгалтер

Поліщук І.І.

(ініціали, прізвище)

"17" 01 2018 року



M. Deres

Продовження додатка 2

1	2	3	4	5	6	7	8	9	10	11	12	13	14	15
Видатки- усього	x	070	1 936 517,03	X	X	X	X	X	1 466 406,06		Державної казни	цейської служби	X	X
у тому числі :											України у Терно	Пільській області	9	
Поточні видатки	2000	080	1 786 517,03	X	X	X	X	X	1 319 362,06		Державної казни	цейської служби	X	X
Оплата праці і нарахування на заробітну плату	2100	090	404 000,00	X	X	X	X	X	378 630,48		України у місті Тернополі		X	X
Оплата праці	2110	100	331 000,00	X	X	X	X	X	310 410,47	-	-	-	X	X
Заробітна плата	2111	110	331 000,00	X	X	X	X	x	310 410,47	-	-	-	X	X
Грошове забезпечення військовослужбовців	2112	120	-	X	X	X	X	X	-	-	-	-	X	X
Нарахування на оплату праці	2120	130	73 000,00	X	X	X	X	X	68 220,01	-	-	-	X	X
Використання товарів і послуг	2200	140	1 362 517,03	X	X	X	X	X	937 102,60	-	-	-	X	X
Предмети, матеріали, обладнання та інвентар	2210	150	805 286,03	X	X	X	X	X	473 559,39	-	-	-	X	X
Медикаменти та перев'язувальні матеріали	2220	160	-	X	X	X	X	X	-	-	-	-	X	X
Продукти харчування	2230	170	-	X	X	X	X	X	-	-	-	-	X	X
Оплата послуг (крім комунальних)	2240	180	351 231,00	X	X	X	X	X	300 145,95	-	-	-	X	X
Видатки на відрядження	2250	190	18 000,00	X	X	X	X	X	8 358,97	-	-	-	X	X
Видатки та заходи спеціального призначення	2260	200	-	X	X	X	X	X	-	-	-	-	X	X
Оплата комунальних послуг та енергоносіїв	2270	210	178 000,00	X	X	X	X	X	149 755,69	-	-	-	X	X
Оплата тепlopостачання	2271	220	-	X	X	X	X	X	-	-	-	-	X	X
Оплата водopостачання і водовідведення	2272	230	36 000,00	X	X	X	X	X	15 877,03	-	-	-	X	X
Оплата електроенергії	2273	240	40 500,00	X	X	X	X	X	37 378,66	-	-	-	X	X
Оплата природного газу	2274	250	101 500,00	X	X	X	X	X	96 500,00	-	-	-	X	X
Оплата інших енергоносіїв	2275	260	-	X	X	X	X	X	-	-	-	-	X	X
Оплата енергосервісу	2276	270	-	X	X	X	X	X	-	-	-	-	X	X
Дослідження і розробки, окремі заходи по реалізації державних(регіональних) програм	2280	280	10 000,00	X	X	X	X	X	5 282,60	-	-	-	X	X
Дослідження і розробки, окремі заходи розвитку по реалізації державних(регіональних) програм	2281	290	-	X	X	X	X	X	-	-	-	-	X	X
Окремі заходи по реалізації державних(регіональних) програм ,не віднесені до заходів розвитку	2282	300	10 000,00	X	X	X	X	X	5 282,60	-	-	-	X	X
Обслуговування боргових зобов'язань	2400	310	-	X	X	X	X	X	-	-	-	-	X	X
Обслуговування внутрішніх боргових зобов'язань	2410	320	-	X	X	X	X	X	-	-	-	-	X	X
Обслуговування зовнішніх боргових зобов'язань	2420	330	-	X	X	X	X	X	-	-	-	-	X	X
Поточні трансферти	2600	340	-	X	X	X	X	X	-	-	-	-	X	X

1	2	3	4	5	6	7	8	9	10	11	12	13	14	15
Субсидії та поточні трансферти підприємствам (установам, організаціям)	2610	350	-	X	X	X	X	X	-	-	-	-	X	X
Поточні трансферти органам державного управління інших рівнів	2620	360	-	X	X	X	X	X	-	-	-	-	X	X
Поточні трансферти урядам іноземних держав та міжнародним організаціям	2630	370	-	X	X	X	X	X	-	-	-	-	X	X
Соціальне забезпечення	2700	380	-	X	X	X	X	X	-	-	-	-	X	X
Виплата пенсій і допомоги	2710	390	-	X	X	X	X	X	-	-	-	-	X	X
Стипендії	2720	400	-	X	X	X	X	X	-	-	-	-	X	X
Інші виплати населенню	2730	410	-	X	X	X	X	X	-	-	-	-	X	X
Інші поточні видатки	2800	420	20 000,00	X	X	X	X	X	3 628,98	-	-	-	X	X
Капітальні видатки	3000	430	150 000,00	X	X	X	X	X	147 044,00	-	-	-	X	X
Придбання основного капіталу	3100	440	150 000,00	X	X	X	X	X	147 044,00	-	-	-	X	X
Придбання обладнання і предметів довгострокового користування	3110	450	150 000,00	X	X	X	X	X	147 044,00	-	-	-	X	X
Капітальне будівництво (придбання)	3120	460	-	X	X	X	X	X	-	-	-	-	X	X
Капітальне будівництво (придбання) житла	3121	470	-	X	X	X	X	X	-	-	-	-	X	X
Капітальне будівництво (придбання) інших об'єктів	3122	480	-	X	X	X	X	X	-	-	-	-	X	X
Капітальний ремонт	3130	490	-	X	X	X	X	X	-	-	-	-	X	X
Капітальний ремонт житлового фонду (приміщень)	3131	500	-	X	X	X	X	X	-	-	-	-	X	X
Капітальний ремонт інших об'єктів	3132	510	-	X	X	X	X	X	-	-	-	-	X	X
Реконструкція та реставрація	3140	520	-	X	X	X	X	X	-	-	-	-	X	X
Реконструкція житлового фонду (приміщень)	3141	530	-	X	X	X	X	X	-	-	-	-	X	X
Реконструкція та реставрація інших об'єктів	3142	540	-	X	X	X	X	X	-	-	-	-	X	X
Реставрація пам'яток культури, історії та архітектури	3143	550	-	X	X	X	X	X	-	-	-	-	X	X
Створення державних запасів і резервів	3150	560	-	X	X	X	X	X	-	-	-	-	X	X
Придбання землі та нематеріальних активів	3160	570	-	X	X	X	X	X	-	-	-	-	X	X
Капітальні трансферти	3200	580	-	X	X	X	X	X	-	-	-	-	X	X
Капітальні трансферти підприємствам (установам, організаціям)	3210	590	-	X	X	X	X	X	-	-	-	-	X	X
Капітальні трансферти органам державного управління інших рівнів	3220	600	-	X	X	X	X	X	-	-	-	-	X	X

Головне управління
Державної казначейської служби
України у Тернопільській області
Управління
Державної казначейської служби
України у місті Тернополі


9

М. Державний

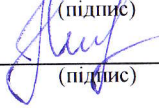
1	2	3	4	5	6	7	8	9	10	11	12	13	14	15
Капітальні трансферти урядам іноземних держав та міжнародним організаціям	3230	610	-	X	X	X	X	X	-	-	-	-	X	X
Капітальні трансферти населенню	3240	620	-	X	X	X	X	X	-	-	-	-	X	X

Керівник

Головний бухгалтер



 (підпис)



 (підпис)

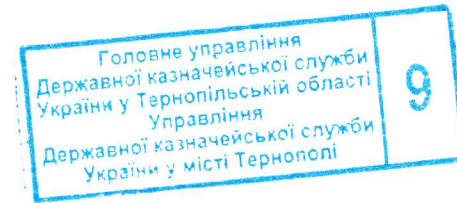
Гришук І.М.

(ініціали, прізвище)

Поліщук І.І.

(ініціали, прізвище)

" 17 " 01 20 18 року



ЗВІТ
про надходження і використання коштів, отриманих за іншими джерелами
власних надходжень (форма №4-2д, №4-2м),
за 2017 р.

Установа Тернопільське вище професійне училище №4 ім.М.Паращука

за ЄДРПОУ

Територія Тернопіль

за КОАТУУ

Організаційно-правова форма господарювання Державна організація (установа,заклад)

за КОПФГ

Код та назва відомчої класифікації видатків та кредитування державного бюджету

Код та назва програмної класифікації видатків та кредитування державного бюджету

Код та назва типової відомчої класифікації видатків та кредитування місцевих бюджетів 10 Управління освіти і науки Тернопільської міської Ради

Код та назва програмної класифікації видатків та кредитування місцевих бюджетів (код та назва Типової програмної

класифікації видатків та кредитування місцевих бюджетів/Тимчасової класифікації видатків та кредитування для бюджетів

1011100 Підготовка робітничих кадрів професійно-технічними закладами та іншими закладами освіти

місцевого самоврядування, які не застосовують програмно-цільового методу)

Періодичність: місячна, квартальна, річна.


Одиниця виміру: грн. коп.

Коди

02547659

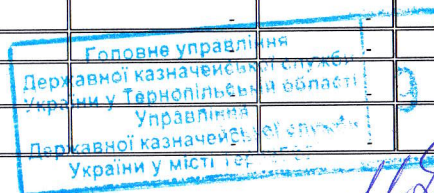
6110100000

425



Показники	КЕКВ та/або ККК	Код рядка	Затверджено на звітний рік	Залишок на початок звітного року		Перераховано залишок	Надійшло коштів за звітний період (рік)	Касові за звітний період (рік)		Залишок на кінець звітного періоду (року)	
				усього	у тому числі на рахунках в установах банків			усього	у тому числі перераховані з рахунків в установах банків	усього	у тому числі на рахунках в установах банків
1	2	3	4	5	6	7	8	9	10	11	12
Надходження коштів - усього	X	010	789 436,69	82 401,48	-	-	707 035,21	x	x	117 362,79	-
Від отриманих благодійних внесків, грантів та дарунків	X	020	707 035,21	x	x	x	707 035,21	x	x	x	x
Від підприємств, організацій, фізичних осіб та від інших бюджетних установ для виконання цільових заходів, у тому числі заходів з відчуження для суспільних потреб земельних ділянок та розміщення на них інших об'єктів нерухомого майна, що перебувають у приватній власності фізичних або юридичних осіб	X	030	-	x	x	x	-	x	x	x	x
Вищих та професійно-технічних навчальних закладів від розміщення на депозитах тимчасово вільних бюджетних коштів, отриманих за надання платних послуг, якщо таким закладам законом надано відповідне право; кошти, що отримують державні і комунальні вищі навчальні заклади, державні наукові установи, державні і комунальні заклади культури як відсотки, нараховані на залишок коштів на поточних рахунках, відкритих у банках державного сектору для розміщення власних надходжень, отриманих як плата за послуги, що надаються ними згідно з основною діяльністю, благодійні внески та гранти	X	040	-	x	x	x	-	x	x	x	x


1	2	3	4	5	6	7	8	9	10	11	12
Від реалізації майнових прав на фільми, вихідні матеріали фільмів та фільмокопії, створені за бюджетні кошти за державним замовленням або на умовах фінансової підтримки	X	050	-	x	x	x	-	x	x	x	x
Фінансування	X	060	82 401,48	x	x	x	x	x	x	x	x
Видатки та надання кредитів - усього	x	070	789 436,69	x	x	x	x	672 073,90	-	x	x
у тому числі :											
Поточні видатки	2000	080	773 437,69	x	x	x	x	656 074,90	-	x	x
Оплата праці і нарахування на заробітну плату	2100	090	-	x	x	x	x	-	-	x	x
Оплата праці	2110	100	-	x	x	x	x	-	-	x	x
Заробітна плата	2111	110	-	x	x	x	x	-	-	x	x
Грошове забезпечення військовослужбовців	2112	120	-	x	x	x	x	-	-	x	x
Нарахування на оплату праці	2120	130	-	x	x	x	x	-	-	x	x
Використання товарів і послуг	2200	140	773 437,69	x	x	x	x	656 074,90	-	x	x
Предмети, матеріали, обладнання та інвентар	2210	150	557 437,69	x	x	x	x	441 363,57	-	x	x
Медикаменти та перев'язувальні матеріали	2220	160	6 000,00	x	x	x	x	5 500,00	-	x	x
Продукти харчування	2230	170	200 000,00	x	x	x	x	199 811,31	-	x	x
Оплата послуг (крім комунальних)	2240	180	10 000,00	x	x	x	x	9 400,02	-	x	x
Видатки на відрядження	2250	190	-	x	x	x	x	-	-	x	x
Видатки та заходи спеціального призначення	2260	200	-	x	x	x	x	-	-	x	x
Оплата комунальних послуг та енергоносіїв	2270	210	-	x	x	x	x	-	-	x	x
Оплата тепlopостачання	2271	220	-	x	x	x	x	-	-	x	x
Оплата водopостачання і водовідведення	2272	230	-	x	x	x	x	-	-	x	x
Оплата електроенергії	2273	240	-	x	x	x	x	-	-	x	x
Оплата природного газу	2274	250	-	x	x	x	x	-	-	x	x
Оплата інших енергоносіїв	2275	260	-	x	x	x	x	-	-	x	x
Оплата енергосервісу	2276	270	-	x	x	x	x	-	-	x	x
Дослідження і розробки, окремі заходи по реалізації державних(регіональних) програм	2280	280	-	x	x	x	x	-	-	x	x
Дослідження і розробки, окремі заходи розвитку по реалізації державних(регіональних) програм	2281	290	-	x	x	x	x	-	-	x	x
Окремі заходи по реалізації державних(регіональних) програм, не віднесені до заходів розвитку	2282	300	-	x	x	x	x	-	-	x	x
Обслуговування боргових зобов'язань	2400	310	-	x	x	x	x	-	-	x	x
Обслуговування внутрішніх боргових зобов'язань	2410	320	-	x	x	x	x	-	-	x	x
Обслуговування зовнішніх боргових зобов'язань	2420	330	-	x	x	x	x	-	-	x	x
Поточні трансферти	2600	340	-	x	x	x	x	-	-	x	x
Субсидії та поточні трансферти підприємствам (установам, організаціям)	2610	350	-	x	x	x	x	-	-	x	x
Поточні трансферти органам державного управління інших рівнів	2620	360	-	x	x	x	x	-	-	x	x



М. Держ

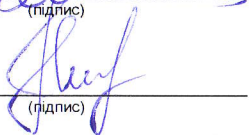
1	2	3	4	5	6	7	8	9	10	11	12
Поточні трансферти урядам іноземних держав та міжнародним організаціям	2630	370	-	x	x	x	x	-	-	x	x
Соціальне забезпечення	2700	380	-	x	x	x	x	-	-	x	x
Виплата пенсій і допомоги	2710	390	-	x	x	x	x	-	-	x	x
Стипендії	2720	400	-	x	x	x	x	-	-	x	x
Інші виплати населенню	2730	410	-	x	x	x	x	-	-	x	x
Інші поточні видатки	2800	420	-	x	x	x	x	-	-	x	x
Капітальні видатки	3000	430	15 999,00	x	x	x	x	15 999,00	-	x	x
Придбання основного капіталу	3100	440	15 999,00	x	x	x	x	15 999,00	-	x	x
Придбання обладнання і предметів довгострокового користування	3110	450	15 999,00	x	x	x	x	15 999,00	-	x	x
Капітальне будівництво (придбання)	3120	460	-	x	x	x	x	-	-	x	x
Капітальне будівництво (придбання) житла	3121	470	-	x	x	x	x	-	-	x	x
Капітальне будівництво (придбання) інших об'єктів	3122	480	-	x	x	x	x	-	-	x	x
Капітальний ремонт	3130	490	-	x	x	x	x	-	-	x	x
Капітальний ремонт житлового фонду (приміщень)	3131	500	-	x	x	x	x	-	-	x	x
Капітальний ремонт інших об'єктів	3132	510	-	x	x	x	x	-	-	x	x
Реконструкція та реставрація	3140	520	-	x	x	x	x	-	-	x	x
Реконструкція житлового фонду (приміщень)	3141	530	-	x	x	x	x	-	-	x	x
Реконструкція та реставрація інших об'єктів	3142	540	-	x	x	x	x	-	-	x	x
Реставрація пам'яток культури, історії та архітектури	3143	550	-	x	x	x	x	-	-	x	x
Створення державних запасів і резервів	3150	560	-	x	x	x	x	-	-	x	x
Придбання землі та нематеріальних активів	3160	570	-	x	x	x	x	-	-	x	x
Капітальні трансферти	3200	580	-	x	x	x	x	-	-	x	x
Капітальні трансферти підприємствам (установам, організаціям)	3210	590	-	x	x	x	x	-	-	x	x
Капітальні трансферти органам державного управління інших рівнів	3220	600	-	x	x	x	x	-	-	x	x
Капітальні трансферти урядам іноземних держав та міжнародним організаціям	3230	610	-	x	x	x	x	-	-	x	x
Капітальні трансферти населенню	3240	620	-	x	x	x	x	-	-	x	x
Внутрішнє кредитування	4100	630	-	x	x	x	x	-	-	x	x
Надання внутрішніх кредитів	4110	640	-	x	x	x	x	-	-	x	x
Надання кредитів органам державного управління інших рівнів	4111	650	-	x	x	x	x	-	-	x	x
Надання кредитів підприємствам, установам, організаціям	4112	660	-	x	x	x	x	-	-	x	x
Надання інших внутрішніх кредитів	4113	670	-	x	x	x	x	-	-	x	x
Зовнішнє кредитування	4200	680	-	x	x	x	x	-	-	x	x
Надання зовнішніх кредитів	4210	690	-	x	x	x	x	-	-	x	x

Керівник

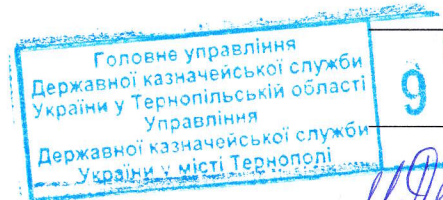


(підпис)

Головний бухгалтер



(підпис)



Гришук І.М.

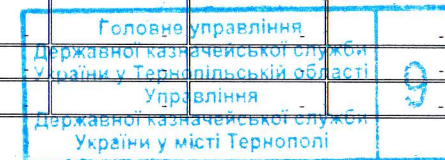
(ініціали, прізвище)

Поліщук І.І.

(ініціали, прізвище)

"17" 01 2018 року

1	2	3	4	5	6	7	8	9	10	11	12	13
Оплата услуг (крім комунальних)	2240	130	-	-	-	-	-	-	-	-	-	-
Видатки на відрядження	2250	140	-	-	-	-	-	-	-	-	-	-
Видатки та заходи спеціального призначення	2260	150	-	-	-	-	-	-	-	-	-	-
Оплата комунальних послуг та енергоносіїв	2270	160	-	-	-	-	-	-	-	-	-	-
Оплата тепlopостачання	2271	170	-	-	-	-	-	-	-	-	-	-
Оплата водopостачання та водовідведення	2272	180	-	-	-	-	-	-	-	-	-	-
Оплата електроенергії	2273	190	-	-	-	-	-	-	-	-	-	-
Оплата природного газу	2274	200	-	-	-	-	-	-	-	-	-	-
Оплата інших енергоносіїв	2275	210	-	-	-	-	-	-	-	-	-	-
Оплата енергосервісу	2276	220	-	-	-	-	-	-	-	-	-	-
Дослідження і розробки, окремі заходи по реалізації державних (регіональних) програм	2280	230	-	-	-	-	-	-	-	-	-	-
Дослідження і розробки, окремі заходи розвитку по реалізації державних (регіональних) програм	2281	240	-	-	-	-	-	-	-	-	-	-
Окремі заходи по реалізації державних (регіональних) програм, не віднесені до заходів розвитку	2282	250	-	-	-	-	-	-	-	-	-	-
Обслуговування боргових зобов'язань	2400	260	-	-	-	-	-	-	-	-	-	-
Обслуговування внутрішніх боргових зобов'язань	2410	270	-	-	-	-	-	-	-	-	-	-
Обслуговування зовнішніх боргових зобов'язань	2420	280	-	-	-	-	-	-	-	-	-	-
Поточні трансферти	2600	290	-	-	-	-	-	-	-	-	-	-
Субсидії та поточні трансферти підприємствам (установам, організаціям)	2610	300	-	-	-	-	-	-	-	-	-	-
Поточні трансферти органам державного управління інших рівнів	2620	310	-	-	-	-	-	-	-	-	-	-
Поточні трансферти урядам іноземних держав та міжнародним організаціям	2630	320	-	-	-	-	-	-	-	-	-	-
Соціальне забезпечення	2700	330	-	-	-	-	-	-	-	-	-	-
Виплата пенсій і допомоги	2710	340	-	-	-	-	-	-	-	-	-	-
Стипендії	2720	350	-	-	-	-	-	-	-	-	-	-
Інші виплати населенню	2730	360	-	-	-	-	-	-	-	-	-	-
Інші поточні видатки	2800	370	-	-	-	-	-	-	-	-	-	-
Капітальні видатки	3000	380	-	-	-	-	-	-	-	-	-	-
Придбання основного капіталу1	3100	390	-	-	-	-	-	-	-	-	-	-
Придбання обладнання і предметів довгострокового користування	3110	400	-	-	-	-	-	-	-	-	-	-
Капітальне будівництво (придбання)	3120	410	-	-	-	-	-	-	-	-	-	-
Капітальне будівництво (придбання) житла	3121	420	-	-	-	-	-	-	-	-	-	-




1	2	3	4	5	6	7	8	9	10	11	12	13
Капітальне будівництво (придбання) інших об'єктів	3122	430	-	-	-	-	-	-	-	-	-	-
<i>Капітальний ремонт</i>	3130	440	-	-	-	-	-	-	-	-	-	-
Капітальний ремонт житлового фонду (приміщень)	3131	450	-	-	-	-	-	-	-	-	-	-
Капітальний ремонт інших об'єктів	3132	460	-	-	-	-	-	-	-	-	-	-
<i>Реконструкція та реставрація</i>	3140	470	-	-	-	-	-	-	-	-	-	-
Реконструкція житлового фонду (приміщень)	3141	480	-	-	-	-	-	-	-	-	-	-
Реконструкція та реставрація інших об'єктів	3142	490	-	-	-	-	-	-	-	-	-	-
Реставрація пам'яток культури, історії та архітектури	3143	500	-	-	-	-	-	-	-	-	-	-
<i>Створення державних запасів і резервів</i>	3150	510	-	-	-	-	-	-	-	-	-	-
<i>Придбання землі та нематеріальних активів</i>	3160	520	-	-	-	-	-	-	-	-	-	-
Капітальні трансферти	3200	530	-	-	-	-	-	-	-	-	-	-
<i>Капітальні трансферти підприємствам (установам, організаціям)</i>	3210	540	-	-	-	-	-	-	-	-	-	-
<i>Капітальні трансферти органам державного управління інших рівнів</i>	3220	550	-	-	-	-	-	-	-	-	-	-
<i>Капітальні трансферти урядам іноземних держав та міжнародним організаціям</i>	3230	560	-	-	-	-	-	-	-	-	-	-
<i>Капітальні трансферти населенню</i>	3240	570	-	-	-	-	-	-	-	-	-	-

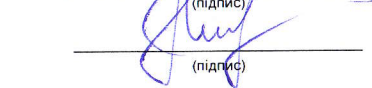
1У місячній бюджетній звітності рядки з 390 по 570 не заповнюються.

Керівник

Головний бухгалтер

" 17 " 01 20 18 року


(підпис)


(підпис)

Гришук І.М.
(ініціали, прізвище)

Поліщук І.І.
(ініціали, прізвище)

