

Додаток 1
до Національного положення (стандарту)
бухгалтерського обліку в державному
у секторі 101 «Подання фінансової
звітності»

| | | | | |
|--|--|---------------------------|----|----|
| Установа | Тернопільське вище професійно-технічне училище ім.М.Паращука за ЄДРПОУ | Дата (рік, місяць, число) | | |
| | | 2017 | 04 | 01 |
| Територія | Тернопіль | за КОАТУУ | | |
| Організаційно-правова форма господарювання | Державна організація (установа,заклад) | за КОПФГ | | |
| Орган державного управління | | за КОДУ | | |
| 220 Міністерство освіти і науки України | | | | |
| Вид економічної діяльності | Професійно-технічна освіта | за КВЕД | | |
| Одиниця виміру: грн | | | | |
| Періодичність: <u>квартальна, річна</u> | | | | |

| КОДИ | | |
|------------|----|----|
| 2017 | 04 | 01 |
| 02547659 | | |
| 6110100000 | | |
| 425 | | |

01084
85.32

БАЛАНС
на 1 квітня 2017 року

Форма № 1-дс

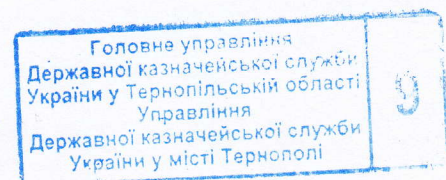
| АКТИВ | Код рядка | На початок звітного періоду | На кінець звітного періоду |
|---|-------------|-----------------------------|----------------------------|
| 1 | 2 | 3 | 4 |
| I. НЕФІНАНСОВІ АКТИВИ | | | |
| Основні засоби: | 1000 | 19 411 068 | 19 411 068 |
| первісна вартість | 1001 | 39 308 269 | 39 308 269 |
| знос | 1002 | 19 897 201 | 19 897 201 |
| Інвестиційна нерухомість: | 1010 | - | - |
| первісна вартість | 1011 | - | - |
| знос | 1012 | - | - |
| Нематеріальні активи: | 1020 | 5 246 | 5 246 |
| первісна вартість | 1021 | 6 731 | 6 731 |
| накопичена амортизація | 1022 | 1 485 | 1 485 |
| Незавершені капітальні інвестиції | 1030 | 5 809 | 5 809 |
| Довгострокові біологічні активи: | 1040 | - | - |
| первісна вартість | 1041 | - | - |
| знос | 1042 | - | - |
| Запаси | 1050 | - | - |
| Виробництво | 1060 | - | - |
| Поточні біологічні активи | 1090 | - | - |
| Усього за розділом I | 1095 | 19 422 123 | 19 422 123 |
| II. ФІНАНСОВІ АКТИВИ | | | |
| Довгострокова дебіторська заборгованість | 1100 | - | - |
| Довгострокові фінансові інвестиції | 1110 | - | - |
| Поточна дебіторська заборгованість: за розрахунками з бюджетом | 1120 | - | - |

Головне управління
Державної казначейської служби
України у Тернопільській області
Управління
Державної казначейської служби
України у місті Тернополі

9

М. Дівак


| | | | |
|--|------------------|------------------------------------|-----------------------------------|
| за розрахунками за товари, роботи, послуги | 1125 | - | - |
| за наданими кредитами | 1130 | - | - |
| за виданими авансами | 1135 | - | - |
| за розрахунками із соціального страхування | 1140 | - | - |
| за внутрішніми розрахунками | 1145 | - | - |
| інша поточна дебіторська заборгованість | 1150 | - | - |
| Поточні фінансові інвестиції | 1155 | - | - |
| Грошові кошти та їх еквіваленти розпорядників бюджетних коштів та державних цільових фондів у: | | | |
| національній валюті, у тому числі в: | 1160 | - | - |
| касі | 1161 | - | - |
| казначействі | 1162 | - | - |
| установах банків | 1163 | - | - |
| іноземній валюті | 1165 | - | - |
| Кошти бюджетів та інших клієнтів на: | | | |
| єдиному казначейському рахунку | 1170 | - | - |
| рахунках в установах банків, у тому числі: | 1175 | - | - |
| в національній валюті | 1176 | - | - |
| іноземній валюті | 1177 | - | - |
| Інші фінансові активи | 1180 | - | - |
| Усього за розділом II | 1195 | - | - |
| III. ВИТРАТИ МАЙБУТНІХ ПЕРІОДІВ | 1200 | - | - |
| БАЛАНС | 1300 | 19 422 123 | 19 422 123 |
| ПАСИВ | Код рядка | На початок звітного періоду | На кінець звітного періоду |
| 1 | 2 | 3 | 4 |
| I. ВЛАСНИЙ КАПІТАЛ ТА ФІНАНСОВИЙ РЕЗУЛЬТАТ | | | |
| Внесений капітал | 1400 | 19 422 123 | 19 422 123 |
| Капітал у дооцінках | 1410 | - | - |
| Фінансовий результат | 1420 | - | - |
| Капітал у підприємствах | 1430 | - | - |
| Резерви | 1440 | - | - |
| Цільове фінансування | 1450 | - | - |
| Усього за розділом I | 1495 | 19 422 123 | 19 422 123 |
| II. ЗОБОВ'ЯЗАННЯ | | | |
| Довгострокові зобов'язання: | | | |
| за цінними паперами | 1500 | - | - |
| за кредитами | 1510 | - | - |
| інші довгострокові зобов'язання | 1520 | - | - |
| Поточна заборгованість за довгостроковими зобов'язаннями | 1530 | - | - |



М. Д. Д.

| | | | |
|---|-------------|-------------------|-------------------|
| Поточні зобов'язання: | | | |
| за платежами до бюджету | 1540 | - | - |
| за розрахунками за товари, роботи, послуги | 1545 | - | - |
| за кредитами | 1550 | - | - |
| за одержаними авансами | 1555 | - | - |
| за розрахунками з оплати праці | 1560 | - | - |
| за розрахунками із соціального страхування | 1565 | - | - |
| за внутрішніми розрахунками | 1570 | - | - |
| інші поточні зобов'язання | 1575 | - | - |
| Усього за розділом II | 1595 | - | - |
| III. ЗАБЕЗПЕЧЕННЯ | 1600 | - | - |
| | 1700 | - | - |
| IV. ДОХОДИ МАЙБУТНІХ ПЕРІОДІВ | | | |
| БАЛАНС | 1800 | 19 422 123 | 19 422 123 |


Керівник



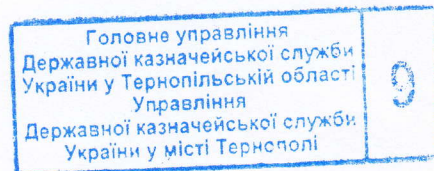
(підпис)

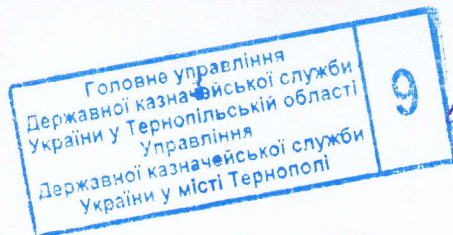
 Гришук І.М.
 (ініціали та прізвище)

Головний бухгалтер



(підпис)

 Поліщук І.І.
 (ініціали та прізвище)


M. Deryub

Додаток 1
до Національного положення (стандарту)
бухгалтерського обліку в державному
у секторі 101 «Подання фінансової
звітності»

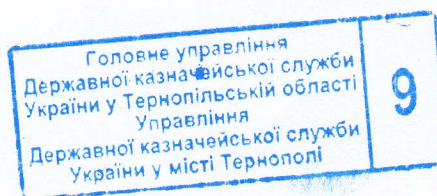
| | | | | | |
|--|--|---------------------------|------------|----|----|
| | | Дата (рік, місяць, число) | КОДИ | | |
| Установа | Тернопільське вище професійне училище №4 ім. М.Паращука | за ЄДРПОУ | 2017 | 04 | 01 |
| Територія | Тернопіль | за КОАТУУ | 02547659 | | |
| Організаційно-правова форма господарювання | Державна організація (установа,заклад) | за КОПФГ | 6110100000 | | |
| Орган державного управління | 10 Управління освіти і науки Тернопільської міської Ради | за КОДУ | 425 | | |
| Вид економічної діяльності | Професійно-технічна освіта | за КВЕД | 85.32 | | |
| Одиниця виміру: грн | | | | | |
| Періодичність: <u>квартальна, річна</u> | | | | | |

БАЛАНС
на 1 квітня 2017 року

Форма № 1-дс

| АКТИВ | Код рядка | На початок звітного періоду | На кінець звітного періоду |
|---|-------------|-----------------------------|----------------------------|
| 1 | 2 | 3 | 4 |
| I. НЕФІНАНСОВІ АКТИВИ | | | |
| Основні засоби: | 1000 | 2 707 486 | 2 707 169 |
| первісна вартість | 1001 | 3 873 573 | 3 870 734 |
| знос | 1002 | 1 166 087 | 1 163 565 |
| Інвестиційна нерухомість: | 1010 | - | - |
| первісна вартість | 1011 | - | - |
| знос | 1012 | - | - |
| Нематеріальні активи: | 1020 | 945 | 945 |
| первісна вартість | 1021 | 945 | 945 |
| накопичена амортизація | 1022 | - | - |
| Незавершені капітальні інвестиції | 1030 | - | 45 041 |
| Довгострокові біологічні активи: | 1040 | - | - |
| первісна вартість | 1041 | - | - |
| знос | 1042 | - | - |
| Запаси | 1050 | 339 854 | 357 466 |
| Виробництво | 1060 | - | - |
| Поточні біологічні активи | 1090 | - | - |
| Усього за розділом I | 1095 | 3 048 285 | 3 110 621 |
| II. ФІНАНСОВІ АКТИВИ | | | |
| Довгострокова дебіторська заборгованість | 1100 | - | - |
| Довгострокові фінансові інвестиції | 1110 | - | - |
| Поточна дебіторська заборгованість: за розрахунками з бюджетом | 1120 | - | - |


| | | | |
|--|------------------|------------------------------------|-----------------------------------|
| за розрахунками за товари, роботи, послуги | 1125 | 32 162 | - |
| за наданими кредитами | 1130 | - | - |
| за виданими авансами | 1135 | - | - |
| за розрахунками із соціального страхування | 1140 | 3 950 | 14 961 |
| за внутрішніми розрахунками | 1145 | - | - |
| інша поточна дебіторська заборгованість | 1150 | - | 44 806 |
| Поточні фінансові інвестиції | 1155 | - | - |
| Грошові кошти та їх еквіваленти розпорядників бюджетних коштів та державних цільових фондів у: | | | |
| національній валюті, у тому числі в: | 1160 | 365 652 | 1 015 979 |
| касі | 1161 | 19 | 19 |
| казначействі | 1162 | 365 633 | 1 015 960 |
| установах банків | 1163 | - | - |
| іноземній валюті | 1165 | - | - |
| Кошти бюджетів та інших клієнтів на: | | | |
| єдиному казначейському рахунку | 1170 | - | - |
| рахунках в установах банків, у тому числі: | 1175 | - | - |
| в національній валюті | 1176 | - | - |
| іноземній валюті | 1177 | - | - |
| Інші фінансові активи | 1180 | - | - |
| Усього за розділом II | 1195 | 401 764 | 1 075 746 |
| III. ВИТРАТИ МАЙБУТНІХ ПЕРІОДІВ | 1200 | - | - |
| БАЛАНС | 1300 | 3 450 049 | 4 186 367 |
| ПАСИВ | Код рядка | На початок звітного періоду | На кінець звітного періоду |
| 1 | 2 | 3 | 4 |
| I. ВЛАСНИЙ КАПІТАЛ ТА ФІНАНСОВИЙ РЕЗУЛЬТАТ | | | |
| Внесений капітал | 1400 | 2 708 431 | 2 708 114 |
| Капітал у дооцінках | 1410 | - | - |
| Фінансовий результат | 1420 | 732 139 | 1 408 801 |
| Капітал у підприємствах | 1430 | - | - |
| Резерви | 1440 | - | - |
| Цільове фінансування | 1450 | - | 45 041 |
| Усього за розділом I | 1495 | 3 440 570 | 4 161 956 |
| II. ЗОБОВ'ЯЗАННЯ | | | |
| Довгострокові зобов'язання: | | | |
| за цінними паперами | 1500 | - | - |
| за кредитами | 1510 | - | - |
| інші довгострокові зобов'язання | 1520 | - | - |
| Поточна заборгованість за довгостроковими зобов'язаннями | 1530 | - | - |



С. Д. Д.

| | | | |
|---|-------------|------------------|------------------|
| Поточні зобов'язання: | | | |
| за платежами до бюджету | 1540 | - | - |
| за розрахунками за товари, роботи, послуги | 1545 | 5 529 | - |
| за кредитами | 1550 | - | - |
| за одержаними авансами | 1555 | - | - |
| за розрахунками з оплати праці | 1560 | - | 12 044 |
| за розрахунками із соціального страхування | 1565 | - | 2 917 |
| за внутрішніми розрахунками | 1570 | - | - |
| інші поточні зобов'язання | 1575 | 3 950 | 9 450 |
| Усього за розділом II | 1595 | 9 479 | 24 411 |
| III. ЗАБЕЗПЕЧЕННЯ | 1600 | - | - |
| | 1700 | - | - |
| IV. ДОХОДИ МАЙБУТНІХ ПЕРІОДІВ | | | |
| БАЛАНС | 1800 | 3 450 049 | 4 186 367 |

Керівник

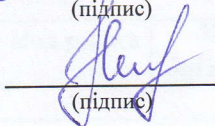


(підпис)

Гришук І.М.

(ініціали та прізвище)

Головний бухгалтер



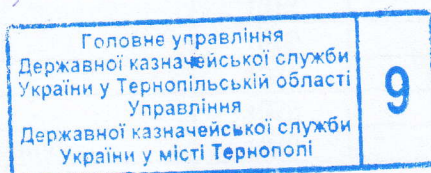
(підпис)

Поліщук І.І.

(ініціали та прізвище)

*Звіт прийнято
12 04 2017р
Нач. відділу -
нач. бухгалтер*

М.Дерев М.В. Дерев'яненко



Додаток 2
до Національного положення (стандарту)
бухгалтерського обліку в державному
секторі 101 «Подання фінансової
звітності»

| | | |
|--|---|---------------------------|
| | | Дата (рік, місяць, число) |
| Установа | <u>Тернопільське вище професійно-технічне училище ім.М.Парашука</u> | за ЄДРПОУ |
| Територія | <u>Тернопіль</u> | за КОАТУУ |
| Організаційно-правова форма господарювання | <u>Державна організація (установа,заклад)</u> | за КОПФГ |
| Орган державного управління | <u>10 Управління освіти і науки Тернопільської міської Ради</u> | за КОДУ |
| Вид економічної діяльності | <u>Професійно-технічна освіта</u> | за КВЕД |

| КОДИ | | |
|------------|----|----|
| 2017 | 04 | 01 |
| 02547659 | | |
| 6110100000 | | |
| 425 | | |
| 85.32 | | |

Одиниця виміру: грн.

Періодичність: квартальна, річна.

ЗВІТ ПРО ФІНАНСОВІ РЕЗУЛЬТАТИ

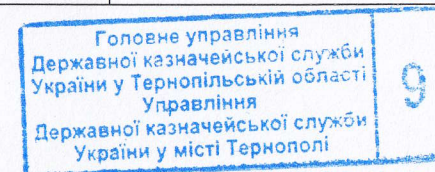
за I квартал 2017 року

І. ФІНАНСОВИЙ РЕЗУЛЬТАТ ДІЯЛЬНОСТІ

Форма № 2-дс

| Стаття | Код рядка | За звітний період | За аналогічний період попереднього року |
|---|-------------|-------------------|--|
| 1 | 2 | 3 | 4 |
| ДОХОДИ | | | |
| Доходи від обмінних операцій | | | |
| Бюджетні асигнування | 2010 | 4 635 469 | - |
| Доходи від надання послуг (виконання робіт) | 2020 | 336 131 | - |
| Доходи від продажу активів | 2030 | - | - |
| Фінансові доходи | 2040 | - | - |
| Інші доходи від обмінних операцій | 2050 | - | - |
| Усього доходів від обмінних операцій | 2080 | 4 971 600 | - |
| Доходи від необмінних операцій | | | |
| Податкові надходження | 2090 | - | - |
| Неподаткові надходження | 2100 | - | - |
| Трансферти | 2110 | - | - |
| Надходження до державних цільових фондів | 2120 | - | - |
| Інші доходи від необмінних операцій | 2130 | 135 464 | - |
| Усього доходів від необмінних операцій | 2170 | 135 464 | - |
| Усього доходів | 2200 | 5 107 064 | - |
| ВИТРАТИ | | | |
| Витрати за обмінними операціями | | | |
| Витрати на виконання бюджетних програм | 2210 | 4 084 462 | - |
| Витрати на виготовлення продукції (надання послуг, виконання робіт) | 2220 | 247 240 | - |
| Витрати з продажу активів | 2230 | - | - |
| Фінансові витрати | 2240 | - | - |
| Інші витрати за обмінними операціями | 2250 | 2 449 | - |
| Усього витрат за обмінними операціями | 2290 | 4 334 151 | - |
| Витрати за необмінними операціями | | | |
| Трансферти | 2300 | - | - |
| Інші витрати за необмінними операціями | 2310 | 96 251 | - |
| Усього витрати за необмінними операціями | 2340 | 96 251 | - |
| Усього витрат | 2380 | 4 430 402 | - |
| Профіцит/дефіцит за звітний період | 2390 | 676 662 | - |

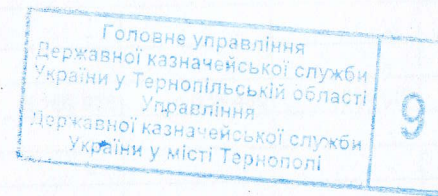
2200 - 2380 = 2390



Handwritten signature in blue ink.

II. ВИДАТКИ БЮДЖЕТУ (КОШТОРИСУ) ЗА ФУНКЦІОНАЛЬНОЮ КЛАСИФІКАЦІЄЮ ВИДАТКІВ ТА КРЕДИТУВАННЯ БЮДЖЕТУ

| Найменування показника | Код рядка | За звітний період | За аналогічний період попереднього року |
|--|-----------|-------------------|--|
| 1 | 2 | 3 | 4 |
| Загальнодержавні функції | 2420 | - | - |
| Оборона | 2430 | - | - |
| Громадський порядок, безпека та судова влада | 2440 | - | - |
| Економічна діяльність | 2450 | - | - |
| Охорона навколишнього природного середовища | 2460 | - | - |
| Житлово-комунальне господарство | 2470 | - | - |
| Охорона здоров'я | 2480 | - | - |
| Духовний та фізичний розвиток | 2490 | - | - |
| Освіта | 2500 | 4 430 402 | - |
| Соціальний захист та соціальне забезпечення | 2510 | - | - |



М. Держав

III. ВИКОНАННЯ БЮДЖЕТУ (КОШТОРИСУ)

| Стаття | Код рядка | Загальний фонд | | | | Спеціальний фонд | | | |
|--|-------------|------------------------|---|-------------------------|---------------------------------|------------------------|---|-------------------------|---------------------------------|
| | | план за звітний період | план за звітний період з урахуванням змін | фактична сума виконання | різниця (графа 5 мінус графа 4) | план за звітний період | план за звітний період з урахуванням змін | фактична сума виконання | різниця (графа 9 мінус графа 8) |
| 1 | 2 | 3 | 4 | 5 | 6 | 7 | 8 | 9 | 10 |
| ДОХОДИ | | | | | | | | | |
| Податкові надходження | 2540 | - | - | - | - | - | - | - | - |
| Неподаткові надходження | 2550 | 4 683 896 | 5 169 976 | 4 635 469 | -534 507 | 1 400 000 | 1 785 724 | 462 872 | -1 322 852 |
| Доходи від власності та підприємницької діяльності | 2551 | - | - | - | - | - | - | - | - |
| Адміністративні збори та платежі, доходи від некомерційної господарської діяльності | 2552 | - | - | - | - | - | - | - | - |
| Інші неподаткові надходження | 2553 | - | - | - | - | - | - | - | - |
| Власні надходження бюджетних установ | 2554 | - | - | - | - | 1 400 000 | 1 785 724 | 462 872 | -1 322 852 |
| Бюджетні асигнування | 2555 | 4 683 896 | 5 169 976 | 4 635 469 | -534 507 | - | - | - | - |
| Доходи від операцій з капіталом | 2560 | - | - | - | - | - | - | - | - |
| Офіційні трансферти | 2570 | - | - | - | - | - | - | - | - |
| Надходження державних цільових фондів | 2580 | - | - | - | - | - | - | - | - |
| Надходження Фонду соціального захисту інвалідів | 2581 | - | - | - | - | - | - | - | - |
| Надходження Пенсійного фонду України | 2582 | - | - | - | - | - | - | - | - |
| Надходження Фонду загальнообов'язкового державного соціального страхування України на випадок безробіття | 2583 | - | - | - | - | - | - | - | - |
| Надходження Фонду соціального страхування України | 2584 | - | - | - | - | - | - | - | - |
| Інші надходження | 2585 | - | - | - | - | - | - | - | - |
| Усього доходів | 2600 | 4 683 896 | 5 169 976 | 4 635 469 | -534 507 | 1 400 000 | 1 785 724 | 462 872 | -1 322 852 |
| ВИТРАТИ | | | | | | | | | |
| Оплата праці і нарахування на заробітну плату | 2610 | 3 401 271 | 3 427 071 | 2 676 851 | -750 220 | 404 000 | 526 000 | 88 642 | -437 358 |

Головне управління
Державної казначейської служби
України у Тернопільській області
Управління
Державної казначейської служби
України у місті Тернополі

Handwritten signature

| | | | | | | | | | |
|---|-------------|------------------|------------------|------------------|-------------------|------------------|------------------|----------------|-------------------|
| Використання товарів і послуг | 2620 | 1 282 625 | 1 283 305 | 953 924 | -329 381 | 946 000 | 1 109 724 | 223 978 | -885 746 |
| Обслуговування боргових зобов'язань | 2630 | - | - | - | - | - | - | - | - |
| Поточні трансферти | 2640 | - | - | - | - | - | - | - | - |
| Соціальне забезпечення | 2650 | - | 459 600 | 453 618 | -5 982 | - | - | - | - |
| Інші поточні видатки | 2660 | - | - | - | - | 50 000 | 50 000 | 1 051 | -48 949 |
| Нерозподілені видатки | 2670 | - | - | - | - | - | 100 000 | 49 950 | -50 050 |
| Придбання основного капіталу | 2680 | - | - | - | - | - | - | - | - |
| Капітальні трансферти | 2690 | - | - | - | - | - | - | - | - |
| Внутрішнє кредитування | 2700 | - | - | - | - | - | - | - | - |
| Зовнішнє кредитування | 2710 | - | - | - | - | - | - | - | - |
| Усього витрат | 2780 | 4 683 896 | 5 169 976 | 4 084 393 | -1 085 583 | 1 400 000 | 1 785 724 | 363 621 | -1 422 103 |
| Профіцит/дефіцит за звітний період | 2790 | - | - | 551 076 | 551 076 | - | - | 99 251 | 99 251 |

IV. ЕЛЕМЕНТИ ВИТРАТ ЗА ОБМІННИМИ ОПЕРАЦІЯМИ

| Стаття | Код рядка | За звітний період | За аналогічний період попереднього року |
|----------------------------------|-------------|-------------------|---|
| 1 | 2 | 3 | 4 |
| Витрати на оплату праці | 2820 | 2 274 393 | - |
| Відрахування на соціальні заходи | 2830 | 499 099 | - |
| Матеріальні витрати | 2840 | 1 558 210 | - |
| Амортизація | 2850 | - | - |
| Інші витрати | 2860 | 2 449 | - |
| Всього | 2890 | 4 334 151 | - |

Керівник

(підпис)

Головний бухгалтер

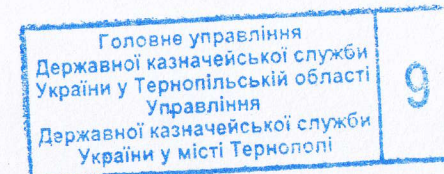
(підпис)

Гришук І.М.

(ініціали та прізвище)

Поліщук І.І.

(ініціали та прізвище)



Додаток 1
до Порядку складання бюджетної звітності
розпорядниками та одержувачами бюджетних коштів,
звітності фондами загальнообов'язкового державного
соціального і пенсійного страхування
(пункт 1 розділу II)

Звіт

про надходження та використання коштів загального фонду (форма № 2д, № 2м)

за I квартал 2017 р.

Установа Тернопільське вище професійно-технічне училище ім.М.Парашука за ЄДРПОУ _____
 Територія Тернопіль за КОАТУУ _____
 Організаційно-правова форма господарювання Державна організація (установа,заклад) за КОПФГ _____
 Код та назва відомчої класифікації видатків та кредитування державного бюджету _____
 Код та назва програмної класифікації видатків та кредитування державного бюджету _____
 Код та назва типової відомчої класифікації видатків та кредитування місцевих бюджетів 10 Управління освіти і науки Тернопільської міської Ради
 Код та назва програмної класифікації видатків та кредитування місцевих бюджетів (код та назва Типової програмної класифікації
 видатків та кредитування місцевих бюджетів/Тимчасової класифікації видатків та кредитування для бюджетів
 1011100 Підготовка робітничих кадрів професійно-технічними закладами та іншими закладами освіти

| Коди |
|------------|
| 02547659 |
| 6110100000 |
| 425 |

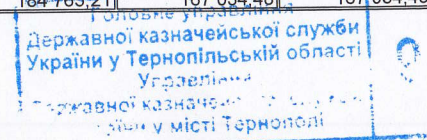
місцевого самоврядування, які не застосовують програмно-цільового методу)

Періодичність: квартальна, річна.

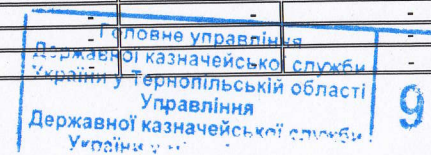
Одиниця виміру : грн.коп.

| Показники | КЕКВ та/або ККК | Код рядка | Затверджено на звітний рік | Затверджено на звітний період (рік)1 | Залишок на початок звітного року | Надійшло коштів за звітний період (рік) | Касові за звітний період (рік) | Фактичні за звітний період (рік) | Залишок на кінець звітного періоду (року) |
|--|-----------------------|--------------|-------------------------------|--|--|--|--------------------------------------|--|--|
| 1 | 2 | 3 | 4 | 5 | 6 | 7 | 8 | 9 | 10 |
| Видатки та надання кредитів - усього | x | 010 | 15 969 540,00 | 5 169 976,00 | - | 4 635 468,77 | 4 084 392,86 | 4 084 461,86 | 551 075,91 |
| у тому числі: | | | | | | | | | |
| Поточні видатки | 2000 | 020 | 15 969 540,00 | - | - | 4 635 468,77 | 4 084 392,86 | 4 084 461,86 | 551 075,91 |
| Оплата праці і нарахування на заробітну плату | 2100 | 030 | 11 978 914,00 | - | - | 2 956 871,00 | 2 676 850,80 | 2 676 850,80 | 280 020,20 |
| Оплата праці | 2110 | 040 | 9 956 355,00 | 2 852 044,00 | - | 2 442 844,00 | 2 201 736,16 | 2 201 736,16 | 241 107,84 |
| Заробітна плата | 2111 | 050 | 9 956 355,00 | - | - | 2 442 844,00 | 2 201 736,16 | 2 201 736,16 | 241 107,84 |
| Грошове забезпечення військовослужбовців | 2112 | 060 | - | - | - | - | - | - | - |
| Нарахування на оплату праці | 2120 | 070 | 2 022 559,00 | 575 027,00 | - | 514 027,00 | 475 114,64 | 475 114,64 | 38 912,36 |
| Використання товарів і послуг | 2200 | 080 | 2 649 729,00 | - | - | 1 218 997,77 | 953 924,23 | 953 993,23 | 265 073,54 |
| Предмети, матеріали, обладнання та інвентар | 2210 | 090 | 5 109,00 | - | - | 680,00 | 680,00 | 749,00 | - |
| Медикаменти та перев'язувальні матеріали | 2220 | 100 | - | - | - | - | - | - | - |
| Продукти харчування | 2230 | 110 | 127 820,00 | 51 125,00 | - | 29 600,10 | 28 609,10 | 28 609,10 | 991,00 |
| Оплата послуг (крім комунальних) | 2240 | 120 | - | - | - | - | - | - | - |
| Видатки на відрядження | 2250 | 130 | - | - | - | - | - | - | - |
| Видатки та заходи спеціального призначення | 2260 | 140 | - | - | - | - | - | - | - |
| Оплата комунальних послуг та енергоносіїв | 2270 | 150 | 2 516 800,00 | 1 231 500,00 | - | 1 188 717,67 | 924 635,13 | 924 635,13 | 264 082,54 |
| Оплата теплопостачання | 2271 | 160 | - | - | - | - | - | - | - |
| Оплата водопостачання та водовідведення | 2272 | 170 | 191 805,00 | - | - | 41 556,21 | 32 312,25 | 32 312,25 | 9 243,96 |
| Оплата електроенергії | 2273 | 180 | 772 995,00 | - | - | 184 765,21 | 167 034,48 | 167 034,48 | 17 730,73 |

M. Deres



| 1 | 2 | 3 | 4 | 5 | 6 | 7 | 8 | 9 | 10 |
|--|-------------|------------|---------------------|-------------------|---|-------------------|-------------------|-------------------|-----------------|
| Оплата природного газу | 2274 | 190 | 1 552 000,00 | - | - | 962 396,25 | 725 288,40 | 725 288,40 | 237 107,85 |
| Оплата інших енергоносіїв | 2275 | 200 | - | - | - | - | - | - | - |
| Оплата енергосервісу | 2276 | 210 | - | - | - | - | - | - | - |
| Дослідження і розробки, окремі заходи по реалізації державних (регіональних) програм | 2280 | 220 | - | - | - | - | - | - | - |
| Дослідження і розробки, окремі заходи розвитку по реалізації державних (регіональних) програм | 2281 | 230 | - | - | - | - | - | - | - |
| Окремі заходи по реалізації державних (регіональних) програм, не віднесені до заходів розвитку | 2282 | 240 | - | - | - | - | - | - | - |
| Обслуговування боргових зобов'язань | 2400 | 250 | - | - | - | - | - | - | - |
| Обслуговування внутрішніх боргових зобов'язань | 2410 | 260 | - | - | - | - | - | - | - |
| Обслуговування зовнішніх боргових зобов'язань | 2420 | 270 | - | - | - | - | - | - | - |
| Поточні трансферти | 2600 | 280 | - | - | - | - | - | - | - |
| Субсидії та поточні трансферти підприємствам (установам, організаціям) | 2610 | 290 | - | - | - | - | - | - | - |
| Поточні трансферти органам державного управління інших рівнів | 2620 | 300 | - | - | - | - | - | - | - |
| Поточні трансферти урядам іноземних держав та міжнародним організаціям | 2630 | 310 | - | - | - | - | - | - | - |
| Соціальне забезпечення | 2700 | 320 | 1 340 897,00 | 459 600,00 | - | 459 600,00 | 453 617,83 | 453 617,83 | 5 982,17 |
| Виплата пенсій і допомоги | 2710 | 330 | - | - | - | - | - | - | - |
| Стипендії | 2720 | 340 | 1 313 723,00 | - | - | 450 000,00 | 444 017,83 | 444 017,83 | 5 982,17 |
| Інші виплати населенню | 2730 | 350 | 27 174,00 | - | - | 9 600,00 | 9 600,00 | 9 600,00 | - |
| Інші поточні видатки | 2800 | 360 | - | - | - | - | - | - | - |
| Капітальні видатки | 3000 | 370 | - | - | - | - | - | - | - |
| Придбання основного капіталу | 3100 | 380 | - | - | - | - | - | - | - |
| Придбання обладнання і предметів довгострокового користування | 3110 | 390 | - | - | - | - | - | - | - |
| Капітальне будівництво (придбання) | 3120 | 400 | - | - | - | - | - | - | - |
| Капітальне будівництво (придбання) житла | 3121 | 410 | - | - | - | - | - | - | - |
| Капітальне будівництво (придбання) інших об'єктів | 3122 | 420 | - | - | - | - | - | - | - |
| Капітальний ремонт | 3130 | 430 | - | - | - | - | - | - | - |
| Капітальний ремонт житлового фонду (приміщень) | 3131 | 440 | - | - | - | - | - | - | - |
| Капітальний ремонт інших об'єктів | 3132 | 450 | - | - | - | - | - | - | - |
| Реконструкція та реставрація | 3140 | 460 | - | - | - | - | - | - | - |
| Реконструкція житлового фонду (приміщень) | 3141 | 470 | - | - | - | - | - | - | - |
| Реконструкція та реставрація інших об'єктів | 3142 | 480 | - | - | - | - | - | - | - |
| Реставрація пам'яток культури, історії та архітектури | 3143 | 490 | - | - | - | - | - | - | - |
| Створення державних запасів і резервів | 3150 | 500 | - | - | - | - | - | - | - |
| Придбання землі та нематеріальних активів | 3160 | 510 | - | - | - | - | - | - | - |
| Капітальні трансферти | 3200 | 520 | - | - | - | - | - | - | - |
| Капітальні трансферти підприємствам (установам, організаціям) | 3210 | 530 | - | - | - | - | - | - | - |
| Капітальні трансферти органам державного управління інших рівнів | 3220 | 540 | - | - | - | - | - | - | - |
| Капітальні трансферти урядам іноземних держав та міжнародним організаціям | 3230 | 550 | - | - | - | - | - | - | - |
| Капітальні трансферти населенню | 3240 | 560 | - | - | - | - | - | - | - |
| Внутрішнє кредитування | 4100 | 570 | - | - | - | - | - | - | - |
| Надання внутрішніх кредитів | 4110 | 580 | - | - | - | - | - | - | - |
| Надання кредитів органам державного управління інших рівнів | 4111 | 590 | - | - | - | - | - | - | - |




| 1 | 2 | 3 | 4 | 5 | 6 | 7 | 8 | 9 | 10 |
|---|-------------|------------|---|--------|---|---|---|---|----|
| Надання кредитів підприємствам, установам, організаціям | 4112 | 600 | - | - | - | - | - | - | - |
| Надання інших внутрішніх кредитів | 4113 | 610 | - | - | - | - | - | - | - |
| Зовнішнє кредитування | 4200 | 620 | - | - | - | - | - | - | - |
| Надання зовнішніх кредитів | 4210 | 630 | - | - | - | - | - | - | - |
| Інші видатки | 5000 | 640 | X | 680,00 | X | X | X | X | X |
| Нерозподілені видатки | 9000 | 650 | - | - | - | - | - | - | - |

1-Заповнюється розпорядниками бюджетних коштів


Керівник

Головний бухгалтер

"12" 04 2017 року



 (підпис)



 (підпис)

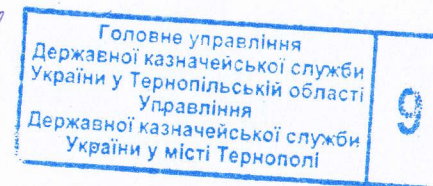
Гришук І.М.

(ініціали, прізвище)

Поліщук І.І.

(ініціали, прізвище)





Додаток 2
до Порядку складання бюджетної звітності
розпорядниками та одержувачами бюджетних коштів,
звітності фондами загальнообов'язкового державного
соціального і пенсійного страхування
(пункт 1 розділу II)

Звіт
про надходження і використання коштів, отриманих як плата за послуги
(форма №4-1д , №4-1м),
за I квартал 2017 р.

Установа Тернопільське вище професійно-технічне училище ім.М.Паращука
Територія Тернопіль
Організаційно-правова форма господарювання Державна організація (установа,заклад)
Код та назва відомчої класифікації видатків та кредитування державного бюджету _____
Код та назва програмної класифікації видатків та кредитування державного бюджету _____
Код та назва типової відомчої класифікації видатків та кредитування місцевих бюджетів 10 Управління освіти і науки Тернопільської міської Ради
Код та назва програмної класифікації видатків та кредитування місцевих бюджетів (код та назва Типової програмної класифікації
видатків та кредитування місцевих бюджетів/Тимчасової класифікації видатків та кредитування для бюджетів
місцевого самоврядування, які не застосовують програмно-цільового методу) 1011100 Підготовка робітничих кадрів професійно-технічними закладами та іншими закладами освіти
Періодичність: місячна, квартална, річна.
Одиниця виміру: грн. коп.

| | |
|-----------|------------------|
| за ЄДРПОУ | Коди 02547659 |
| за КОАТУУ | 6110100000 |
| за КОПФГ | 425 |

| Показники | КЕКВ | Код рядка | Затверджено на звітний рік | Залишок на початок звітного року | | Перераховано залишок | Отримано залишок | Нараховано доходів за звітний період (рік) | Надійшло коштів за звітний період (рік) | Касові за звітний період (рік) | | | | Фактичні за звітний період (рік) | | Залишок на кінець звітного періоду (року) | |
|--|------|-----------|----------------------------|----------------------------------|---|----------------------|------------------|--|---|--------------------------------|--|---|---|----------------------------------|---|---|---|
| | | | | усього | у тому числі на рахунках в установах банків | | | | | усього | перераховані з рахунків в установах банків | спрямовано на погашення заборгованості загального фонду | | усього | у тому числі проведеної за видатками і загального фонду | усього | у тому числі на рахунках в установах банків |
| | | | | | | | | | | | | усього | у тому числі перераховані з рахунків в установах банків | | | | |
| 1 | 2 | 3 | 4 | 5 | 6 | 7 | 8 | 9 | 10 | 11 | 12 | 13 | 14 | 15 | 16 | 17 | 18 |
| Надходження коштів - усього | X | 010 | 1 613 231,00 | 283 231,63 | - | - | - | 336 131,39 | 327 408,25 | X | X | X | X | X | X | 361 387,26 | - |
| За послуги, що надаються бюджетними установами згідно з їх основною діяльністю | X | 020 | 54 000,00 | X | X | X | X | - | - | X | X | X | X | X | X | X | X |
| Від додавкової (господарської) діяльності | X | 030 | 1 274 000,00 | X | X | X | X | 336 131,39 | 327 408,25 | X | X | X | X | X | X | X | X |
| Від оренди майна бюджетних установ | X | 040 | - | X | X | X | X | - | - | X | X | X | X | X | X | X | X |
| Від реалізації в установленому порядку майна (крім нерухомого майна) | X | 050 | 2 000,00 | X | X | X | X | - | - | X | X | X | X | X | X | X | X |
| Фінансування | X | 060 | 283 231,00 | X | X | X | X | X | X | X | X | X | X | X | X | X | X |

М. Дівер

Головне управління
України у Тернопільській області
Управління
Державної казначейської служби
України у місті Тернополі

| 1 | 2 | 3 | 4 | 5 | 6 | 7 | 8 | 9 | 10 | 11 | 12 | 13 | 14 | 15 | 16 | 17 | 18 |
|---|-------------|------------|---------------------|----------|----------|----------|----------|----------|----------|-------------------|----------|----------|----------|-------------------|----------|----------|----------|
| Видатки- усього | x | 070 | 1 613 231,00 | X | X | X | X | X | X | 249 252,62 | - | - | - | 249 688,81 | - | X | X |
| у тому числі : | | | | | | | | | | | | | | | | | |
| Поточні видатки | 2000 | 080 | 1 513 231,00 | X | X | X | X | X | X | 199 302,62 | - | - | - | 199 738,81 | - | X | X |
| Оплата праці і нарахування на заробітну плату | 2100 | 090 | 526 000,00 | X | X | X | X | X | X | 88 641,58 | - | - | - | 88 641,58 | - | X | X |
| Оплата праці | 2110 | 100 | 431 000,00 | X | X | X | X | X | X | 72 657,03 | - | - | - | 72 657,03 | - | X | X |
| Заробітна плата | 2111 | 110 | 431 000,00 | X | X | X | X | X | x | 72 657,03 | - | - | - | 72 657,03 | - | X | X |
| Грошове забезпечення військовослужбовців | 2112 | 120 | - | X | X | X | X | X | X | - | - | - | - | - | - | X | X |
| Нарахування на оплату праці | 2120 | 130 | 95 000,00 | X | X | X | X | X | X | 15 984,55 | - | - | - | 15 984,55 | - | X | X |
| Використання товарів і послуг | 2200 | 140 | 937 231,00 | X | X | X | X | X | X | 109 610,17 | - | - | - | 110 046,36 | - | X | X |
| Предмети, матеріали, обладнання та інвентар | 2210 | 150 | 479 000,00 | X | X | X | X | X | X | 28 261,41 | - | - | - | 28 697,60 | - | X | X |
| Медикаменти та перев'язувальні матеріали | 2220 | 160 | - | X | X | X | X | X | X | - | - | - | - | - | - | X | X |
| Продукти харчування | 2230 | 170 | - | X | X | X | X | X | X | - | - | - | - | - | - | X | X |
| Оплата послуг (крім комунальних) | 2240 | 180 | 252 231,00 | X | X | X | X | X | X | 48 645,38 | - | - | - | 48 645,38 | - | X | X |
| Видатки на відрядження | 2250 | 190 | 18 000,00 | X | X | X | X | X | X | 1 398,19 | - | - | - | 1 398,19 | - | X | X |
| Видатки та заходи спеціального призначення | 2260 | 200 | - | X | X | X | X | X | X | - | - | - | - | - | - | X | X |
| Оплата комунальних послуг та енергоносіє | 2270 | 210 | 178 000,00 | X | X | X | X | X | X | 29 591,59 | - | - | - | 29 591,59 | - | X | X |
| Оплата теплопостачання | 2271 | 220 | - | X | X | X | X | X | X | - | - | - | - | - | - | X | X |
| Оплата водопостачання і водовідведення | 2272 | 230 | 36 000,00 | X | X | X | X | X | X | 4 210,75 | - | - | - | 4 210,75 | - | X | X |
| Оплата електроенергії | 2273 | 240 | 40 500,00 | X | X | X | X | X | X | 6 149,73 | - | - | - | 6 149,73 | - | X | X |
| Оплата природного газу | 2274 | 250 | 101 500,00 | X | X | X | X | X | X | 19 231,11 | - | - | - | 19 231,11 | - | X | X |
| Оплата інших енергоносіє | 2275 | 260 | - | X | X | X | X | X | X | - | - | - | - | - | - | X | X |
| Оплата енергосервісу | 2276 | 270 | - | X | X | X | X | X | X | - | - | - | - | - | - | X | X |
| Дослідження і розробки, окремі заходи по реалізації державних(регіональних) програм | 2280 | 280 | 10 000,00 | X | X | X | X | X | X | 1 713,60 | - | - | - | 1 713,60 | - | X | X |
| Дослідження і розробки, окремі заходи розвитку по реалізації державних(регіональних) програм | 2281 | 290 | - | X | X | X | X | X | X | - | - | - | - | - | - | X | X |
| Окремі заходи по реалізації державних(регіональних) програм ,не віднесені до заходів розвитку | 2282 | 300 | 10 000,00 | X | X | X | X | X | X | 1 713,60 | - | - | - | 1 713,60 | - | X | X |
| Обслуговування боргових зобов'язань | 2400 | 310 | - | X | X | X | X | X | X | - | - | - | - | - | - | X | X |
| Обслуговування внутрішніх боргових зобов'язань | 2410 | 320 | - | X | X | X | X | X | X | - | - | - | - | - | - | X | X |
| Обслуговування зовнішніх боргових зобов'язань | 2420 | 330 | - | X | X | X | X | X | X | - | - | - | - | - | - | | |
| Поточні трансферти | 2600 | 340 | - | X | X | X | X | X | X | - | - | - | - | - | - | X | X |

Головне управління
Державної казначейської служби
України у Тернопільській області
Управління
Державної казначейської служби
України у місті Тернополі


9

| 1 | 2 | 3 | 4 | 5 | 6 | 7 | 8 | 9 | 10 | 11 | 12 | 13 | 14 | 15 | 16 | 17 | 18 |
|--|------|-----|------------|---|---|---|---|---|----|-----------|----|----|----|-----------|----|----|----|
| Субсидії та поточні трансферти підприємствам (установам, організаціям) | 2610 | 350 | - | X | X | X | X | X | X | - | - | - | - | - | - | X | X |
| Поточні трансферти органам державного управління інших рівнів | 2620 | 360 | - | X | X | X | X | X | X | - | - | - | - | - | - | X | X |
| Поточні трансферти урядам іноземних держав та міжнародним організаціям | 2630 | 370 | - | X | X | X | X | X | X | - | - | - | - | - | - | X | X |
| Соціальне забезпечення | 2700 | 380 | - | X | X | X | X | X | X | - | - | - | - | - | - | X | X |
| Виплата пенсій і допомоги | 2710 | 390 | - | X | X | X | X | X | X | - | - | - | - | - | - | X | X |
| Стипендії | 2720 | 400 | - | X | X | X | X | X | X | - | - | - | - | - | - | X | X |
| Інші виплати населенню | 2730 | 410 | - | X | X | X | X | X | X | - | - | - | - | - | - | X | X |
| Інші поточні видатки | 2800 | 420 | 50 000,00 | X | X | X | X | X | X | 1 050,87 | - | - | - | 1 050,87 | - | X | X |
| Капітальні видатки | 3000 | 430 | 100 000,00 | X | X | X | X | X | X | 49 950,00 | - | - | - | 49 950,00 | - | X | X |
| Придбання основного капіталу | 3100 | 440 | 100 000,00 | X | X | X | X | X | X | 49 950,00 | - | - | - | 49 950,00 | - | X | X |
| Придбання обладнання і предметів довгострокового користування | 3110 | 450 | 100 000,00 | X | X | X | X | X | X | 49 950,00 | - | - | - | 49 950,00 | - | X | X |
| Капітальне будівництво (придбання) | 3120 | 460 | - | X | X | X | X | X | X | - | - | - | - | - | - | X | X |
| Капітальне будівництво (придбання) житла | 3121 | 470 | - | X | X | X | X | X | X | - | - | - | - | - | - | X | X |
| Капітальне будівництво (придбання) інших об'єктів | 3122 | 480 | - | X | X | X | X | X | X | - | - | - | - | - | - | X | X |
| Капітальний ремонт | 3130 | 490 | - | X | X | X | X | X | X | - | - | - | - | - | - | X | X |
| Капітальний ремонт житлового фонду (приміщень) | 3131 | 500 | - | X | X | X | X | X | X | - | - | - | - | - | - | X | X |
| Капітальний ремонт інших об'єктів | 3132 | 510 | - | X | X | X | X | X | X | - | - | - | - | - | - | X | X |
| Реконструкція та реставрація | 3140 | 520 | - | X | X | X | X | X | X | - | - | - | - | - | - | X | X |
| Реконструкція житлового фонду (приміщень) | 3141 | 530 | - | X | X | X | X | X | X | - | - | - | - | - | - | X | X |
| Реконструкція та реставрація інших об'єктів | 3142 | 540 | - | X | X | X | X | X | X | - | - | - | - | - | - | X | X |
| Реставрація пам'яток культури, історії та архітектури | 3143 | 550 | - | X | X | X | X | X | X | - | - | - | - | - | - | X | X |
| Створення державних запасів і резервів | 3150 | 560 | - | X | X | X | X | X | X | - | - | - | - | - | - | X | X |
| Придбання землі та нематеріальних активів | 3160 | 570 | - | X | X | X | X | X | X | - | - | - | - | - | - | X | X |
| Капітальні трансферти | 3200 | 580 | - | X | X | X | X | X | X | - | - | - | - | - | - | X | X |
| Капітальні трансферти підприємствам (установам, організаціям) | 3210 | 590 | - | X | X | X | X | X | X | - | - | - | - | - | - | X | X |
| Капітальні трансферти органам державного управління інших рівнів | 3220 | 600 | - | X | X | X | X | X | X | - | - | - | - | - | - | X | X |

Головне управління
Державної казначейської служби
України у Тернопільській області
Управління
Державної казначейської служби
України у місті Тернополі

| 1 | 2 | 3 | 4 | 5 | 6 | 7 | 8 | 9 | 10 | 11 | 12 | 13 | 14 | 15 | 16 | 17 | 18 |
|---|------|-----|---|---|---|---|---|---|----|----|----|----|----|----|----|----|----|
| Капітальні трансферти урядам іноземних держав та міжнародним організаціям | 3230 | 610 | - | X | X | X | X | X | X | - | - | - | - | - | - | X | X |
| Капітальні трансферти населенню | 3240 | 620 | - | X | X | X | X | X | X | - | - | - | - | - | - | X | X |

Керівник




(підпис)

Гришук І.М.

(ініціали, прізвище)

Головний бухгалтер



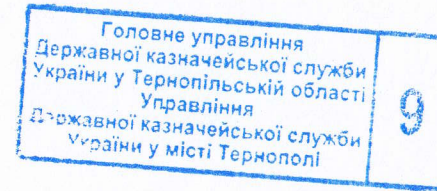
(підпис)

Поліщук І.І.

(ініціали, прізвище)

" 12 " 04 20 17 року





Додаток 3
до Порядку складання бюджетної звітності
розпорядниками та одержувачами бюджетних коштів,
звітності фондами загальнообов'язкового державного
соціального і пенсійного страхування
(пункт 1 розділу II)

ЗВІТ
про надходження і використання коштів, отриманих за іншими джерелами
власних надходжень (форма №4-2д, №4-2м),
за I квартал 2017 р.

Установа Тернопільське вище професійно-технічне училище ім.М.Парашука

за ЄДРПОУ

Територія Тернопіль

за КОАТУУ

Організаційно-правова форма господарювання Державна організація (установа,заклад)

за КОПФГ

| | |
|------------|--|
| Коди | |
| 02547659 | |
| 6110100000 | |
| 425 | |

Код та назва відомчої класифікації видатків та кредитування державного бюджету

Код та назва програмної класифікації видатків та кредитування державного бюджету

Код та назва типової відомчої класифікації видатків та кредитування місцевих бюджетів

10 Управління освіти і науки Тернопільської міської Ради

Код та назва програмної класифікації видатків та кредитування місцевих бюджетів (код та назва Типової програмної класифікації видатків та кредитування місцевих бюджетів/Тимчасової класифікації видатків та кредитування для бюджетів місцевого самоврядування, які не застосовують


бюджетів/Тимчасової класифікації видатків та кредитування для бюджетів місцевого самоврядування, які не застосовують

програмно-цільового методу) 1011100 Підготовка робітничих кадрів професійно-технічними закладами та іншими закладами освіти

Періодичність: місячна, квартальна, річна.

Одиниця виміру: грн. коп.

| Показники | КЕКВ та/або ККК | Код рядка | Затверджено на звітний рік | Залишок на початок звітного року | | Перераховано залишок | Нараховано доходів за звітний період (рік) | Надійшло коштів за звітний період (рік) | Касові за звітний період (рік) | | Фактичні за звітний період (рік) | Залишок на кінець звітного періоду (року) | |
|---|-----------------|------------|----------------------------|----------------------------------|---|----------------------|--|---|--------------------------------|---|----------------------------------|---|---|
| | | | | усього | у тому числі на рахунках в установах банків | | | | усього | у тому числі перераховані з рахунків в установах банків | | усього | у тому числі на рахунках в установах банків |
| 1 | 2 | 3 | 4 | 5 | 6 | 7 | 8 | 9 | 10 | 11 | 12 | 13 | 14 |
| Надходження коштів - усього | X | 010 | 172 493,00 | 82 401,48 | - | - | - | 135 463,50 | x | | x | 103 496,56 | - |
| Від отриманих благодійних внесків, грантів та дарунків | X | 020 | 90 092,00 | x | x | x | x | 135 463,50 | x | x | x | x | x |
| Від підприємств, організацій, фізичних осіб та від інших бюджетних установ для виконання цільових заходів, у тому числі заходів з відчуження для суспільних потреб земельних ділянок та розміщення на них інших об'єктів нерухомого майна, що перебувають у приватній власності фізичних або юридичних осіб | X | 030 | - | x | x | x | x | - | x | x | x | x | x |
| Вищих та професійно-технічних навчальних закладів від розміщення на депозитах тимчасово вільних бюджетних коштів, отриманих за надання платних послуг, якщо таким закладам законом надано відповідне право; кошти, що отримують державні і комунальні вищі навчальні заклади, державні наукові установи, державні і комунальні заклади культури як відсотки, нараховані на залишок коштів на поточних рахунках, відкритих у банках державного сектору для розміщення власних надходжень, отриманих як плата за послуги, що надаються ними згідно з основною діяльністю, благодійні внески та гранти | X | 040 | - | x | x | x | - | - | | | | x | x |


 Головне управління
 Державної казначейської служби
 України у Тернопільській області
 Управління
 Державної казначейської служби
 України у місті Тернополі


9

| 1 | 2 | 3 | 4 | 5 | 6 | 7 | 8 | 9 | 10 | 11 | 12 | 13 | 14 |
|--|-------------|------------|-------------------|----------|----------|----------|----------|----------|-------------------|----------|------------------|----------|----------|
| Від реалізації майнових прав на фільми, вихідні матеріали фільмів та фільмокопій, створені за бюджетні кошти за державним замовленням або на умовах фінансової підтримки | X | 050 | - | x | x | x | x | - | x | x | x | x | x |
| Фінансування | X | 060 | 82 401,00 | x | x | x | x | x | x | x | x | x | x |
| Видатки та надання кредитів - усього | x | 070 | 172 493,00 | x | x | x | x | x | 114 368,42 | - | 96 251,24 | x | x |
| у тому числі : | | | | | | | | | | | | | |
| Поточні видатки | 2000 | 080 | 172 493,00 | x | x | x | x | x | 114 368,42 | - | 96 251,24 | x | x |
| Оплата праці і нарахування на заробітну плату | 2100 | 090 | - | x | x | x | x | x | - | - | - | x | x |
| Оплата праці | 2110 | 100 | - | x | x | x | x | x | - | - | - | x | x |
| Заробітна плата | 2111 | 110 | - | x | x | x | x | x | - | - | - | x | x |
| Грошове забезпечення військовослужбовців | 2112 | 120 | - | x | x | x | x | x | - | - | - | x | x |
| Нарахування на оплату праці | 2120 | 130 | - | x | x | x | x | x | - | - | - | x | x |
| Використання товарів і послуг | 2200 | 140 | 172 493,00 | x | x | x | x | x | 114 368,42 | - | 96 251,24 | x | x |
| Предмети, матеріали, обладнання та інвентар | 2210 | 150 | 109 493,00 | x | x | x | x | x | 84 929,20 | - | 56 202,50 | x | x |
| Медикаменти та перев'язувальні матеріали | 2220 | 160 | 3 000,00 | x | x | x | x | x | 3 000,00 | - | - | x | x |
| Продукти харчування | 2230 | 170 | 50 000,00 | x | x | x | x | x | 26 439,22 | - | 40 048,74 | x | x |
| Оплата послуг (крім комунальних) | 2240 | 180 | 10 000,00 | x | x | x | x | x | - | - | - | x | x |
| Видатки на відрядження | 2250 | 190 | - | x | x | x | x | x | - | - | - | x | x |
| Видатки та заходи спеціального призначення | 2260 | 200 | - | x | x | x | x | x | - | - | - | x | x |
| Оплата комунальних послуг та енергоносіїв | 2270 | 210 | - | x | x | x | x | x | - | - | - | x | x |
| Оплата тепlopостачання | 2271 | 220 | - | x | x | x | x | x | - | - | - | x | x |
| Оплата водopостачання і водовідведення | 2272 | 230 | - | x | x | x | x | x | - | - | - | x | x |
| Оплата електроенергії | 2273 | 240 | - | x | x | x | x | x | - | - | - | x | x |
| Оплата природного газу | 2274 | 250 | - | x | x | x | x | x | - | - | - | x | x |
| Оплата інших енергоносіїв | 2275 | 260 | - | x | x | x | x | x | - | - | - | x | x |
| Оплата енергосервісу | 2276 | 270 | - | x | x | x | x | x | - | - | - | x | x |
| Дослідження і розробки, окремі заходи по реалізації державних(регіональних) програм | 2280 | 280 | - | x | x | x | x | x | - | - | - | x | x |
| Дослідження і розробки, окремі заходи розвитку по реалізації державних(регіональних) програм | 2281 | 290 | - | x | x | x | x | x | - | - | - | x | x |
| Окремі заходи по реалізації державних(регіональних) програм, не віднесені до заходів розвитку | 2282 | 300 | - | x | x | x | x | x | - | - | - | x | x |
| Обслуговування боргових зобов'язань | 2400 | 310 | - | x | x | x | x | x | - | - | - | x | x |
| Обслуговування внутрішніх боргових зобов'язань | 2410 | 320 | - | x | x | x | x | x | - | - | - | x | x |
| Обслуговування зовнішніх боргових зобов'язань | 2420 | 330 | - | x | x | x | x | x | - | - | - | x | x |
| Поточні трансферти | 2600 | 340 | - | x | x | x | x | x | - | - | - | x | x |
| Субсидії та поточні трансферти підприємствам (установам, організаціям) | 2610 | 350 | - | x | x | x | x | x | - | - | - | x | x |
| Поточні трансферти органам державного управління інших рівнів | 2620 | 360 | - | x | x | x | x | x | - | - | - | x | x |


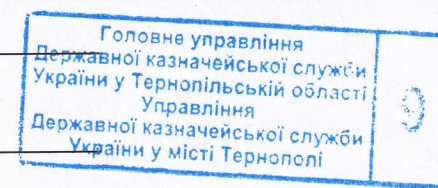
Головне управління
Державної казначейської служби
України у Тернопільській області
Управління
Державної казначейської служби
України у місті Тернополі

| 1 | 2 | 3 | 4 | 5 | 6 | 7 | 8 | 9 | 10 | 11 | 12 | 13 | 14 |
|---|-------------|------------|---|----------|----------|----------|----------|----------|----|----|----|----------|----------|
| Поточні трансферти урядам іноземних держав та міжнародним організаціям | 2630 | 370 | - | x | x | x | x | x | - | - | - | x | x |
| Соціальне забезпечення | 2700 | 380 | - | x | x | x | x | x | - | - | - | x | x |
| Виплата пенсій і допомоги | 2710 | 390 | - | x | x | x | x | x | - | - | - | x | x |
| Стипендії | 2720 | 400 | - | x | x | x | x | x | - | - | - | x | x |
| Інші виплати населенню | 2730 | 410 | - | x | x | x | x | x | - | - | - | x | x |
| Інші поточні видатки | 2800 | 420 | - | x | x | x | x | x | - | - | - | x | x |
| Капітальні видатки | 3000 | 430 | - | x | x | x | x | x | - | - | - | x | x |
| Придбання основного капіталу | 3100 | 440 | - | x | x | x | x | x | - | - | - | x | x |
| Придбання обладнання і предметів довгострокового користування | 3110 | 450 | - | x | x | x | x | x | - | - | - | x | x |
| Капітальне будівництво (придбання) | 3120 | 460 | - | x | x | x | x | x | - | - | - | x | x |
| Капітальне будівництво (придбання) житла | 3121 | 470 | - | x | x | x | x | x | - | - | - | x | x |
| Капітальне будівництво (придбання) інших об'єктів | 3122 | 480 | - | x | x | x | x | x | - | - | - | x | x |
| Капітальний ремонт | 3130 | 490 | - | x | x | x | x | x | - | - | - | x | x |
| Капітальний ремонт житлового фонду (приміщень) | 3131 | 500 | - | x | x | x | x | x | - | - | - | x | x |
| Капітальний ремонт інших об'єктів | 3132 | 510 | - | x | x | x | x | x | - | - | - | x | x |
| Реконструкція та реставрація | 3140 | 520 | - | x | x | x | x | x | - | - | - | x | x |
| Реконструкція житлового фонду (приміщень) | 3141 | 530 | - | x | x | x | x | x | - | - | - | x | x |
| Реконструкція та реставрація інших об'єктів | 3142 | 540 | - | x | x | x | x | x | - | - | - | x | x |
| Реставрація пам'яток культури, історії та архітектури | 3143 | 550 | - | x | x | x | x | x | - | - | - | x | x |
| Створення державних запасів і резервів | 3150 | 560 | - | x | x | x | x | x | - | - | - | x | x |
| Придбання землі та нематеріальних активів | 3160 | 570 | - | x | x | x | x | x | - | - | - | x | x |
| Капітальні трансферти | 3200 | 580 | - | x | x | x | x | x | - | - | - | x | x |
| Капітальні трансферти підприємствам (установам, організаціям) | 3210 | 590 | - | x | x | x | x | x | - | - | - | x | x |
| Капітальні трансферти органам державного управління інших рівнів | 3220 | 600 | - | x | x | x | x | x | - | - | - | x | x |
| Капітальні трансферти урядам іноземних держав та міжнародним організаціям | 3230 | 610 | - | x | x | x | x | x | - | - | - | x | x |
| Капітальні трансферти населенню | 3240 | 620 | - | x | x | x | x | x | - | - | - | x | x |
| Внутрішнє кредитування | 4100 | 630 | - | x | x | x | x | x | - | - | - | x | x |
| Надання внутрішніх кредитів | 4110 | 640 | - | x | x | x | x | x | - | - | - | x | x |
| Надання кредитів органам державного управління інших рівнів | 4111 | 650 | - | x | x | x | x | x | - | - | - | x | x |
| Надання кредитів підприємствам, установам, організаціям | 4112 | 660 | - | x | x | x | x | x | - | - | - | x | x |
| Надання інших внутрішніх кредитів | 4113 | 670 | - | x | x | x | x | x | - | - | - | x | x |
| Зовнішнє кредитування | 4200 | 680 | - | x | x | x | x | x | - | - | - | x | x |
| Надання зовнішніх кредитів | 4210 | 690 | - | x | x | x | x | x | - | - | - | x | x |

Керівник


 (підпис)

Головний бухгалтер


 (підпис)
Гришук І.М.
(ініціали, прізвище)Полішук І.І.
(ініціали, прізвище)

"12" 04 2017 року



Додаток 7

до Порядку складання бюджетної звітності розпорядниками та одержувачами бюджетних коштів, звітності фондами загальнообов'язкового державного соціального і пенсійного страхування (пункт 1 розділу II)

Звіт
про заборгованість за бюджетними коштами (форма №7д, №7м)
на 1 квітня 2017 р.

Установа Тернопільське вище професійно-технічне училище ім.М.Парашука

за ЄДРПОУ

Територія Тернопіль

за КОАТУУ

Організаційно-правова форма господарювання Державна організація (установа,заклад)

за КОПФГ

Код та назва відомчої класифікації видатків та кредитування державного бюджету

Код та назва програмної класифікації видатків та кредитування державного бюджету

Код та назва типової відомчої класифікації видатків та кредитування місцевих бюджетів 10 Управління освіти і науки Тернопільської міської Ради

Код та назва програмної класифікації видатків та кредитування місцевих бюджетів (код та назва Типової програмної класифікації)

видатків та кредитування місцевих бюджетів / Тимчасової класифікації видатків та кредитування для бюджетів

1011100 Підготовка робітничих кадрів професійно-технічними закладами та іншими закладами освіти

місцевого самоврядування, які не застосовують програмно-цільового методу)

Періодичність: місячна, квартальна, річна.

Одиниця виміру: грн коп.

Форма складена: за загальним,

спеціальним фондом

(необхідне підкреслити).

Коди

02547659

6110100000

425

| Показники | КЕКВ | Код рядка | Дебіторська заборгованість | | | | Кредиторська заборгованість | | | | Зареєстровані бюджетні фінансові зобов'язання на кінець звітного періоду (року) | |
|---|------|-----------|----------------------------------|-----------------------------------|-------------------|---|----------------------------------|-----------------------------------|-------|---|---|----|
| | | | на початок звітного року, усього | на кінець звітного періоду (року) | | списана за період з початку звітного року | на початок звітного року, усього | на кінець звітного періоду (року) | | списана за період з початку звітного року | | |
| | | | | усього | з неї прострочена | | | усього | з неї | | | |
| 1 | 2 | 3 | 4 | 5 | 6 | 7 | 8 | 9 | 10 | 11 | 12 | 13 |
| Доходи | X | 010 | 32 161,68 | 44 805,72 | 24 438,97 | - | 5 529,15 | 9 450,05 | - | X | - | X |
| Видатки - | X | 020 | - | - | - | - | - | - | - | - | - | - |
| усього на утримання установи | | | | | | | | | | | | |
| у тому числі: | | | | | | | | | | | | |
| Поточні видатки | 2000 | 030 | - | - | - | - | - | - | - | - | - | - |
| Оплата праці і нарахування на заробітну плату | 2100 | 040 | - | - | - | - | - | - | - | - | - | - |
| Оплата праці | 2110 | 050 | - | - | - | - | - | - | - | - | - | - |
| Заробітна плата | 2111 | 060 | - | - | - | - | - | - | - | - | - | - |
| Грошове забезпечення військовослужбовців | 2112 | 070 | - | - | - | - | - | - | - | - | - | - |
| Нарахування на оплату праці | 2120 | 080 | - | - | - | - | - | - | - | - | - | - |
| Використання товарів і послуг | 2200 | 090 | - | - | - | - | - | - | - | - | - | - |
| Предмети, матеріали, обладнання та інвентар | 2210 | 100 | - | - | - | - | - | - | - | - | - | - |
| Медикаменти та перев'язувальні матеріали | 2220 | 110 | - | - | - | - | - | - | - | - | - | - |
| Продукти харчування | 2230 | 120 | - | - | - | - | - | - | - | - | - | - |

Головне управління
Державної казначейської служби
України у Тернопільській області
Управління
Державної казначейської служби
України у місті Тернополі

9

| 1 | 2 | 3 | 4 | 5 | 6 | 7 | 8 | 9 | 10 | 11 | 12 | 13 |
|--|-------------|------------|---|---|---|---|---|---|----|----|----|----|
| Оплата услуг (крім комунальних) | 2240 | 130 | - | - | - | - | - | - | - | - | - | - |
| Видатки на відрядження | 2250 | 140 | - | - | - | - | - | - | - | - | - | - |
| Видатки та заходи спеціального призначення | 2260 | 150 | - | - | - | - | - | - | - | - | - | - |
| Оплата комунальних послуг та енергоносіїв | 2270 | 160 | - | - | - | - | - | - | - | - | - | - |
| Оплата тепlopостачання | 2271 | 170 | - | - | - | - | - | - | - | - | - | - |
| Оплата водopостачання та водовідведення | 2272 | 180 | - | - | - | - | - | - | - | - | - | - |
| Оплата електроенергії | 2273 | 190 | - | - | - | - | - | - | - | - | - | - |
| Оплата природного газу | 2274 | 200 | - | - | - | - | - | - | - | - | - | - |
| Оплата інших енергоносіїв | 2275 | 210 | - | - | - | - | - | - | - | - | - | - |
| Оплата енергосервісу | 2276 | 220 | - | - | - | - | - | - | - | - | - | - |
| Дослідження і розробки, окремі заходи по реалізації державних (регіональних) програм | 2280 | 230 | - | - | - | - | - | - | - | - | - | - |
| Дослідження і розробки, окремі заходи розвитку по реалізації державних (регіональних) програм | 2281 | 240 | - | - | - | - | - | - | - | - | - | - |
| Окремі заходи по реалізації державних (регіональних) програм, не віднесені до заходів розвитку | 2282 | 250 | - | - | - | - | - | - | - | - | - | - |
| Обслуговування боргових зобов'язань | 2400 | 260 | - | - | - | - | - | - | - | - | - | - |
| Обслуговування внутрішніх боргових зобов'язань | 2410 | 270 | - | - | - | - | - | - | - | - | - | - |
| Обслуговування зовнішніх боргових зобов'язань | 2420 | 280 | - | - | - | - | - | - | - | - | - | - |
| Поточні трансферти | 2600 | 290 | - | - | - | - | - | - | - | - | - | - |
| Субсидії та поточні трансферти підприємствам (установам, організаціям) | 2610 | 300 | - | - | - | - | - | - | - | - | - | - |
| Поточні трансферти органам державного управління інших рівнів | 2620 | 310 | - | - | - | - | - | - | - | - | - | - |
| Поточні трансферти урядам іноземних держав та міжнародним організаціям | 2630 | 320 | - | - | - | - | - | - | - | - | - | - |
| Соціальне забезпечення | 2700 | 330 | - | - | - | - | - | - | - | - | - | - |
| Виплата пенсій і допомоги | 2710 | 340 | - | - | - | - | - | - | - | - | - | - |
| Стипендії | 2720 | 350 | - | - | - | - | - | - | - | - | - | - |
| Інші виплати населенню | 2730 | 360 | - | - | - | - | - | - | - | - | - | - |
| Інші поточні видатки | 2800 | 370 | - | - | - | - | - | - | - | - | - | - |
| Капітальні видатки | 3000 | 380 | - | - | - | - | - | - | - | - | - | - |
| Придбання основного капіталу¹ | 3100 | 390 | - | - | - | - | - | - | - | - | - | - |
| Придбання обладнання і предметів довгострокового користування | 3110 | 400 | - | - | - | - | - | - | - | - | - | - |
| Капітальне будівництво (придбання) | 3120 | 410 | - | - | - | - | - | - | - | - | - | - |
| Капітальне будівництво (придбання) житла | 3121 | 420 | - | - | - | - | - | - | - | - | - | - |

Головне управління
Державної казначейської служби
України у Тернопільській області
Управління
Державної казначейської служби
України у місті Тернополі

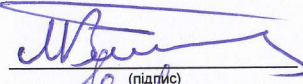
| 1 | 2 | 3 | 4 | 5 | 6 | 7 | 8 | 9 | 10 | 11 | 12 | 13 |
|---|-------------|------------|---|---|---|---|---|---|----|----|----|----|
| Капітальне будівництво (придбання) інших об'єктів | 3122 | 430 | - | - | - | - | - | - | - | - | - | - |
| Капітальний ремонт | 3130 | 440 | - | - | - | - | - | - | - | - | - | - |
| Капітальний ремонт житлового фонду (приміщень) | 3131 | 450 | - | - | - | - | - | - | - | - | - | - |
| Капітальний ремонт інших об'єктів | 3132 | 460 | - | - | - | - | - | - | - | - | - | - |
| Реконструкція та реставрація | 3140 | 470 | - | - | - | - | - | - | - | - | - | - |
| Реконструкція житлового фонду (приміщень) | 3141 | 480 | - | - | - | - | - | - | - | - | - | - |
| Реконструкція та реставрація інших об'єктів | 3142 | 490 | - | - | - | - | - | - | - | - | - | - |
| Реставрація пам'яток культури, історії та архітектури | 3143 | 500 | - | - | - | - | - | - | - | - | - | - |
| Створення державних запасів і резервів | 3150 | 510 | - | - | - | - | - | - | - | - | - | - |
| Придбання землі та нематеріальних активів | 3160 | 520 | - | - | - | - | - | - | - | - | - | - |
| Капітальні трансферти | 3200 | 530 | - | - | - | - | - | - | - | - | - | - |
| Капітальні трансферти підприємствам (установам, організаціям) | 3210 | 540 | - | - | - | - | - | - | - | - | - | - |
| Капітальні трансферти органам державного управління інших рівнів | 3220 | 550 | - | - | - | - | - | - | - | - | - | - |
| Капітальні трансферти урядам іноземних держав та міжнародним організаціям | 3230 | 560 | - | - | - | - | - | - | - | - | - | - |
| Капітальні трансферти населенню | 3240 | 570 | - | - | - | - | - | - | - | - | - | - |

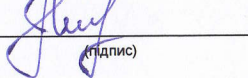
1У місячній бюджетній звітності рядки з 390 по 570 не заповнюються.

Керівник

Головний бухгалтер

" 12 " 04 20 17 року


(підпис)


(підпис)

Гришук І.М.

(ініціали, прізвище)

Поліщук І.І.

(ініціали, прізвище)

